



**FOMENTO ECONÓMICO  
DE CHIAPAS, A.C.**



**OBSERVATORIO  
CIUDADANO FEC**

## **Análisis sobre la Producción de Frutas Tropicales en Chiapas**

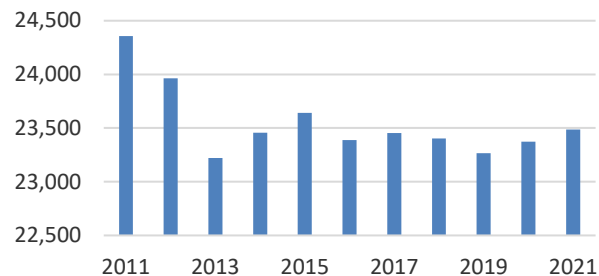
**Cifras al cierre del 30 de Junio de 2021**

# Sector Motor: Frutas

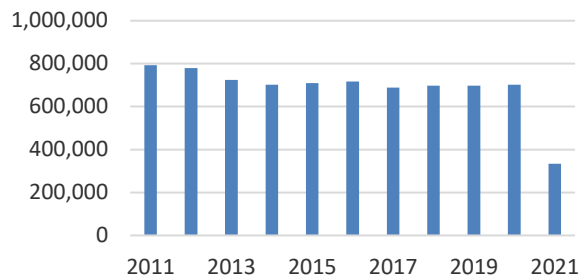
## Plátano

	2011	2012	2013	2014	2015	2016	2017	2018	2019	2020	2021
Superficie Sembrada (Ha)	24,355	23,962	23,223	23,456	23,640	23,388	23,455	23,404	23,266	23,373	23,485.82
Producción (Ton)	792,892	778,869	723,627	701,394	708,701	716,286	688,900	697,932	696,877	701,445	334,393.50
Valor de la Producción (miles de pesos)	\$ 2,022,538	\$ 2,059,451	\$ 1,672,147	\$ 1,723,885	\$ 1,653,462	\$ 1,651,977	\$ 1,667,387	\$ 1,659,098	1,737,850	N/D	

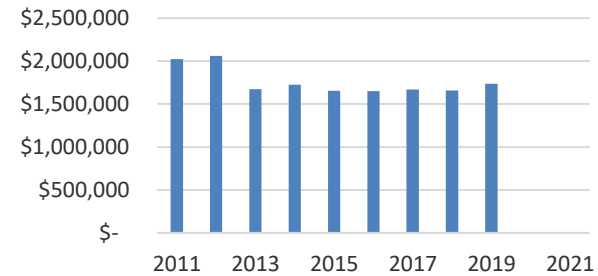
Superficie Sembrada (Ha)



Producción (Ton)



Valor de la Producción (miles de pesos)



2011	2021	Dif. 2011-2021		2020	2021	Dif. 2020-2021
24,355	23,485.82	-3.57%	<b>Superficie Sembrada (Ha)</b>	23,373	23,485.82	0.48%
792,892	334,393.50	-57.83%	<b>Producción (Ton)</b>	701,445	57,100	-91.86%
\$ 2,022,538		-100.00%	<b>Valor de la Producción (miles de pesos)</b>			

Distritos: Comitán, Pichucalco, San Cristóbal de Las Casas, Tapachula, Tuxtla Gutiérrez

# Plátano

Producción Nacional

## Sector Motor: Frutas Chiapas, 1er. lugar en producción



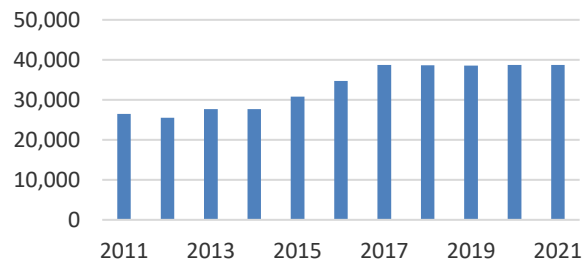
	Entidad	Superficie (ha)			Producción	Rendimiento (udm/ha)
		Sembrada	Cosechada	Siniestrada		
1	Chiapas	23,485.82	22,759.77	0	334,393.50	14.69
2	Tabasco	11,687.42	11,674.42	0	290,078.46	24.85
3	Veracruz	16,051.72	10,880.39	0	171,604.52	15.77
4	Colima	6,100.49	6,099.49	0	139,116.40	22.81
5	Michoacán	5,649.00	5,615.00	0	102,645.55	18.28
6	Jalisco	4,044.00	4,044.00	0	94,478.10	23.36
7	Guerrero	3,930.65	3,722.06	0	49,408.00	13.27
8	Oaxaca	3,511.25	3,404.05	0	37,546.07	11.03
9	Puebla	2,620.19	1,551.90	0	22,802.30	14.69
10	Nayarit	2,531.50	2,368.00	0	15,144.62	6.4
11	Quintana Roo	817.5	762.5	0	5,721.51	7.5
12	Campeche	119	116	0	1,141.31	9.84
13	Yucatán	284	139	0	934.16	6.72
14	Morelos	9	5	0	152.5	30.5
15	Hidalgo	10	0	0	0	0
16	México	17	0	0	0	0
<b>Total</b>		<b>80,868.54</b>	<b>73,141.58</b>	<b>0</b>	<b>1,265,167.00</b>	<b>17.3</b>

# Sector Motor: Frutas

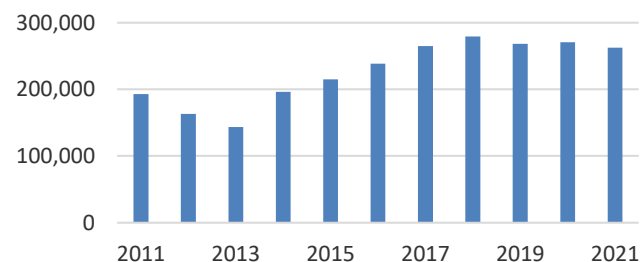
## Mango

	2011	2012	2013	2014	2015	2016	2017	2018	2019	2020	2021
Superficie Sembrada (Ha)	26,484	25,557	27,691	27,683	30,814	34,728	38,741	38,656	38,622	38,705	38,775.35
Producción (Ton)	193,042	162,922	143,304	196,166	215,009	238,430	264,827	279,281	268,374	270,695	262,404.63
Valor de la Producción (miles de pesos)	\$ 655,789	\$ 461,632	\$ 504,892	\$ 847,549	\$ 951,282	\$ 1,086,324	\$ 1,297,822	\$ 1,451,942	\$ 1,422,897	N/D	

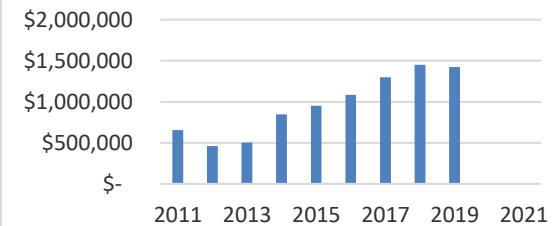
Superficie Sembrada (Ha)



Producción (Ton)



Valor de la Producción (miles de pesos)



2011	2021	Dif. 2011-2021		2020	2021	Dif. 2020-2021
26,484	38,775.35	46.41%	<b>Superficie Sembrada (Ha)</b>	38,705	38,775.35	0.18%
193,042	262,404.63	35.93%	<b>Producción (Ton)</b>	270,695	262,404.63	-3.06%
\$ 655,789			<b>Valor de la Producción (miles de pesos)</b>			

Distritos: Comitán, Tapachula, Tonalá, Tuxtla Gutiérrez, Villaflores

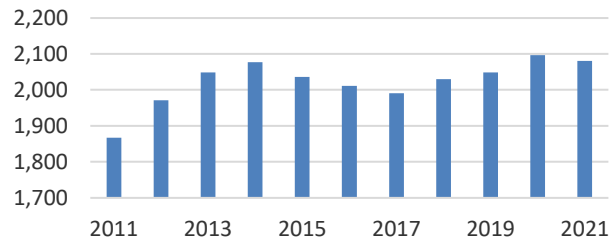
	Entidad	Superficie (ha)			Producción	Rendimiento (udm/ha)
		Sembrada	Cosechada	Siniestrada		
1	Guerrero	26,891.13	21,776.02	0	308,346.21	14.16
2	Chiapas	38,775.35	36,061.85	0	262,404.63	7.28
3	Oaxaca	19,211.65	18,856.45	0	213,035.95	11.3
4	Michoacán	26,224.43	23,274.96	0	177,280.48	7.62
5	Nayarit	28,329.23	24,250.92	260	147,124.43	6.07
6	Veracruz	14,673.70	11,896.95	0	71,200.23	5.98
7	Colima	4,284.08	3,985.09	0	46,853.09	11.76
8	Jalisco	7,929.84	7,820.84	0	42,122.76	5.39
9	Sinaloa	34,560.27	1,448.20	0	16,887.45	11.66
10	Campeche	1,440.20	1,390.00	5	15,792.31	11.36
11	Tamaulipas	907.76	575.5	0	6,883.82	11.96
12	Morelos	338.8	337.8	0	5,026.60	14.88
13	México	370	209.38	0	1,752.82	8.37
14	Yucatán	176.04	113.04	0	1,439.91	12.74
15	Tabasco	194	194	0	616.62	3.18
16	Puebla	58.5	57	0	578.45	10.15
17	San Luis Potosí	55	45	0	306.9	6.82
18	Querétaro	77	77	0	190	2.47
19	Baja California Sur	1,675.70	23.5	0	185	7.87
20	Durango	560.06	0	0	0	0
21	Hidalgo	82.75	0	0	0	0
22	Sonora	142.28	0	0	0	0
23	Zacatecas	28	0	0	0	0
<b>Total</b>		<b>206,985.77</b>	<b>152,393.50</b>	<b>265</b>	<b>1,318,027.65</b>	<b>8.65</b>

# Sector Motor: Frutas

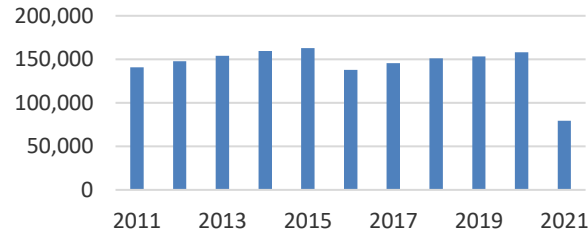
## Papaya

	2011	2012	2013	2014	2015	2016	2017	2018	2019	2020	2021
Superficie Sembrada (Ha)	1,867	1,971	2,048	2,077	2,036	2,011	1,991	2,030	2,048	2,096	2,080.53
Producción (Ton)	140,721	147,942	153,990	159,564	162,876	137,941	145,511	151,133	153,393	158,002	79,295.40
Valor de la Producción (miles de pesos)	\$ 423,991	\$ 457,984	\$ 544,036	\$ 662,483	\$ 707,369	\$ 627,675	\$ 691,568	\$ 781,793	\$ 771,703	N/D	

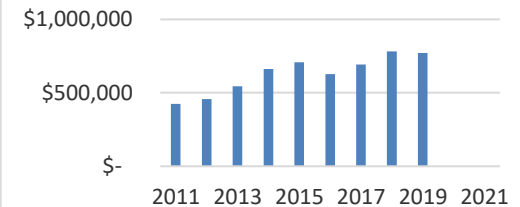
Superficie Sembrada (Ha)



Producción (Ton)



Valor de la Producción (miles de pesos)



2011	2021	Dif. 2011-2021		2020	2021	Dif. 2020-2021
1,867	2,080.53	11.44%	<b>Superficie Sembrada (Ha)</b>	2,096	2,080.53	-0.74%
140,721	79,295.40	-43.65%	<b>Producción (Ton)</b>	158,002	79,295.40	-49.81%
\$ 423,991			<b>Valor de la Producción (miles de pesos)</b>			

Distritos: Comitán, Tapachula, Tuxtla Gutiérrez, Villaflores

Fuente: Elaborado por el Servicio de Información Agroalimentaria y Pesquera (SIAP), con datos de la SAGARPA.

Avance al 30 de Junio de 2021

	Entidad	Superficie (ha)			Producción	Rendimiento (udm/ha)
		Sembrada	Cosechada	Siniestrada		
1	Oaxaca	3,228.95	3,130.30	0	152,093.99	48.59
2	Colima	3,500.50	3,475.50	0	113,221.81	32.58
3	Veracruz	3,618.00	3,256.25	0	100,698.82	30.92
4	Chiapas	2,080.53	2,004.03	0	79,295.40	39.57
5	Michoacán	3,471.00	2,871.00	0	55,578.65	19.36
6	Guerrero	1,544.15	1,335.42	0	27,874.41	20.87
7	Campeche	533	327	0	15,890.90	48.6
8	San Luis Potosí	401.5	315	27	13,318.30	42.28
9	Jalisco	475.16	471.97	0	11,686.87	24.76
10	Tabasco	214	214	0	10,446.41	48.82
11	Quintana Roo	185.5	160.5	0	7,153.80	44.57
12	Yucatán	169	119	0	4,712.70	39.6
13	Nayarit	377	323	0	4,227.44	13.09
14	Tamaulipas	437.8	120	0	3,950.00	32.92
15	Puebla	154.5	87.25	0	3,342.15	38.31
16	Morelos	96	94	0	3,108.40	33.07
17	Baja California Sur	25	12	0	361.2	30.1
18	México	3.5	3.5	0	62.27	17.79
19	Sinaloa	337.1	0	0	0	0
<b>Total</b>		<b>20,852.19</b>	<b>18,319.72</b>	<b>27</b>	<b>607,023.52</b>	<b>33.13</b>