



**FOMENTO ECONÓMICO
DE CHIAPAS A.C.**

Análisis sobre la Producción de “Café Cereza” en Chiapas Cifras al cierre del 30 de Noviembre de 2020



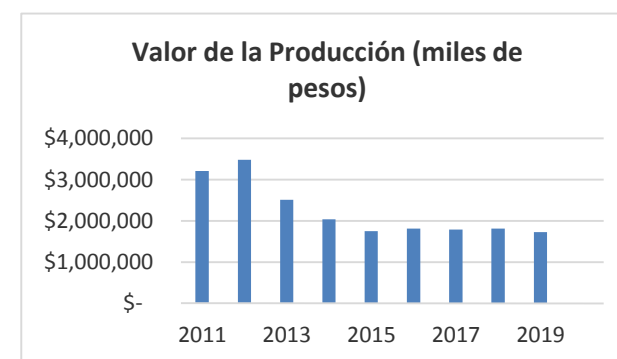
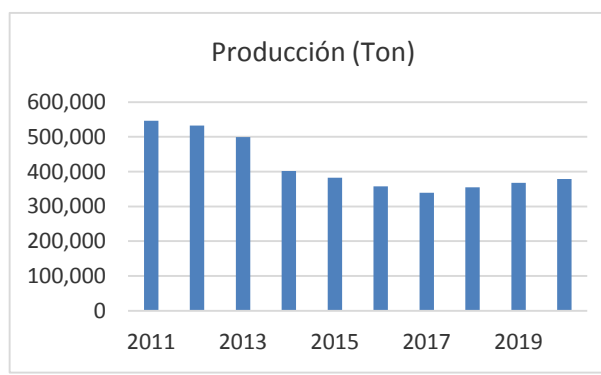
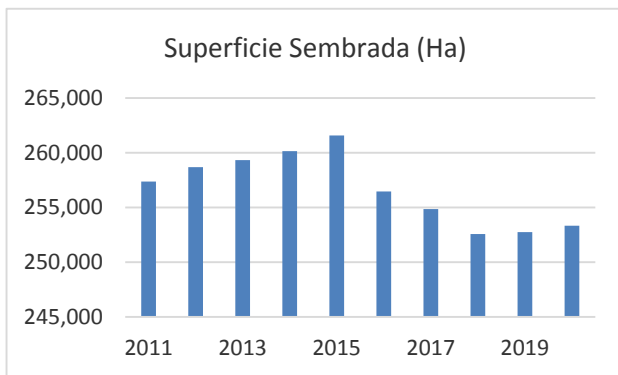
**OBSERVATORIO
CIUDADANO FEC**

Sector: Industria del Café

Café Cereza

	2011	2012	2013	2014	2015	2016	2017	2018	2019	2020
Superficie Sembrada (Ha)	257,368	258,666	259,316	260,129	261,572	256,462	254,845	252,578	252,744	253,318
Producción (Ton)	545,937	532,583	499,105	402,100	383,060	357,734	339,361	354,944	367,874	378,601
Valor de la Producción (miles de pesos)	\$3,206,894	\$3,481,900	\$2,508,648	\$2,040,608	\$1,751,433	\$1,808,563	\$1,788,167	\$1,812,443	\$1,727,677	N/D

Avance al 30 de Noviembre de 2020.



2011	2019	Dif. 2011-2019
257,368	252,744	-1.80%
545,937	367,874	-32.62%
\$ 3,206,894	\$ 1,727,677	-46.13%

Superficie Sembrada (Ha)
Producción (Ton)
Valor de la Producción (miles de pesos)

2018	2019	Dif. 2018-2019
252,578	252,744	0.07%
354,944	367,874	3.64%
\$ 1,812,443	\$ 1,727,677	-4.68%

Distritos: Comitán, Motozintla, Palenque, Pichucalco, San Cristóbal de Las Casas, Selva Lacandona, Tapachula, Tonalá, Tuxtla Gutiérrez, Villaflores

Fuente: Elaborado por el Servicio de Información Agroalimentaria y Pesquera (SIAP), con datos de la SAGARPA.

Sector: Industria del Café

Chiapas, 1er. Lugar en producción

Café Cereza
Producción Nacional

Estado	Superficie (ha)			Producción (ton)	Rendimiento (ton/ha)
	sembrada	cosechada	siniestrada	obtenida	obtenido
TOTAL	710,405	636,004		958,363	1.507
CHIAPAS	253,318	237,656		378,601	1.593
VERACRUZ	144,582	126,254		234,189	1.855
PUEBLA	69,652	64,254		163,378	2.543
OAXACA	134,647	111,296		85,571	0.769
GUERRERO	45,556	40,034		38,023	0.95
HIDALGO	23,094	22,773		31,643	1.39
NAYARIT	16,090	10,308		8,976	0.871
SAN LUIS POTOSI	16,149	16,132		8,864	0.549
JALISCO	3,489	3,489		4,723	1.354
COLIMA	2,704	2,700		3,229	1.196
MEXICO	539	526		623	1.184
TABASCO	358	358		421	1.177
QUERETARO	199	199		86	0.432
MORELOS	27	26		36	1.408

Fuente: Elaborado por el Servicio de Información Agroalimentaria y Pesquera (SIAP), con datos de la SAGARPA.
Cifras al 30 de Noviembre de 2020