

# Reporte Mensual



Factor **Salud**



Cierre al 30 de septiembre de **2019**

[www.fec-chiapas.com.mx](http://www.fec-chiapas.com.mx)

# Factor Básico de Desarrollo: Salud

## Chiapas

### Trabajadores asegurados en el IMSS

2010-2019

### Comparativo Nacional

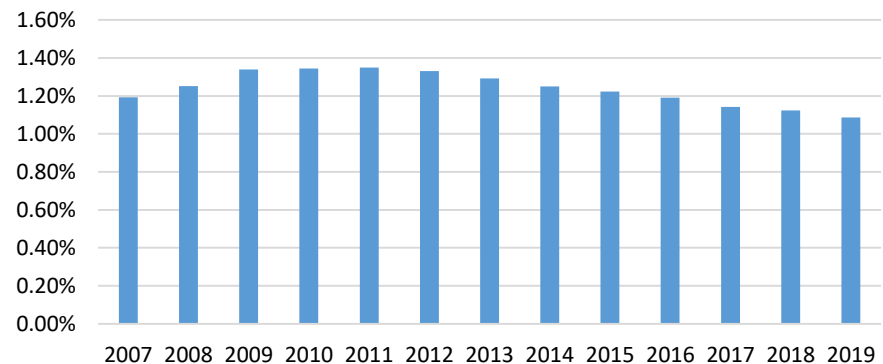
México	2007	2008	2009	2010	2011	2012	2013	2014	2015	2016	2017	2018	2019
<b>Trabajadores Asegurados Totales</b>	14,207,706	14,178,117	14,006,404	14,738,783	15,350,335	16,062,043	16,525,061	17,239,587	17,884,033	18,616,624	19,418,455	20,079,365	20,567,426

Chiapas	2007	2008	2009	2010	2011	2012	2013	2014	2015	2016	2017	2018	2019
<b>Trabajadores Asegurados Totales</b>	169,433	177,354	187,501	198,114	207,177	213,848	213,633	215,414	218,804	221,731	221,909	225,667	223,327

<b>Participación Nacional</b>	1.19%	1.25%	1.34%	1.34%	1.35%	1.33%	1.29%	1.25%	1.22%	1.19%	1.14%	1.12%	1.09%
-------------------------------	-------	-------	-------	-------	-------	-------	-------	-------	-------	-------	-------	-------	-------

	2007- 2018	2012-2018	2018-2019*
Crecimiento Nacional	41%	21.51%	2.43%
Crecimiento Estatal	33%	5.63%	-1.04%

### Participación Nacional



# Factor Básico de Desarrollo: Salud

Chiapas

Trabajadores asegurados en el IMSS

2010-2019

Comparativo Mensual

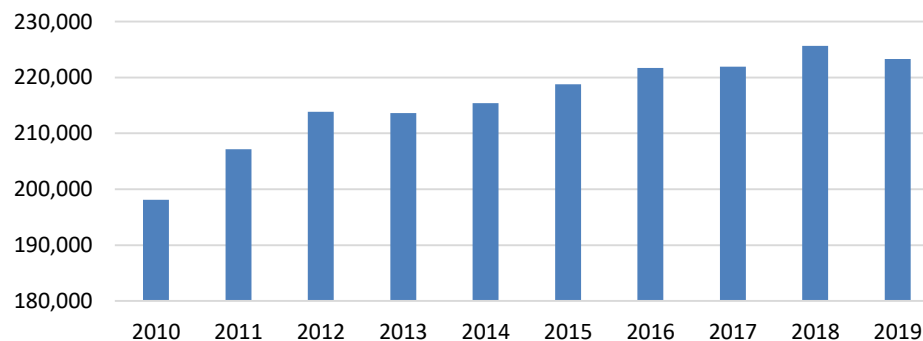
	Enero	Febrero	Marzo	Abril	Mayo	Junio	Julio	Agosto	Sept	Oct	Nov	Dic
2010	186,751	188,020	190,019	190,081	189,596	189,995	189,964	192,343	194,214	196,249	198,399	198,114
2011	195,630	197,690	198,743	199,070	199,112	199,476	199,433	201,510	202,786	204,183	207,285	207,177
2012	204,357	206,969	208,320	208,385	208,638	208,305	211,047	214,584	215,173	215,450	216,308	213,848
2013	208,994	209,510	210,073	209,517	208,820	207,699	208,638	210,364	211,131	212,485	214,314	213,633
2014	209,821	210,632	211,453	211,678	212,167	211,693	211,047	210,858	212,420	214,181	216,283	215,414
2015	211,604	213,319	215,781	217,032	215,782	216,364	218,537	218,109	218,622	218,917	221,148	218,804
2016	215,413	217,367	218,606	218,490	218,994	219,989	218,480	220,723	220,813	222,043	223,469	221,731
2017	216,578	217,298	219,418	220,676	219,141	219,142	217,994	218,587	218,983	220,952	223,773	221,909
2018	218,904	220,224	221,944	223,036	223,360	223,632	223,137	225,132	225,982	226,814	226,894	225,667
2019	220,580	222,041	222,778	222,472	221,608	221,222	221,908	222,577	223,327			

Comparativo Anual

Chiapas	2010	2011	2012	2013	2014	2015	2016	2017	2018	2019
Trabajadores Asegurados Totales	198,114	207,177	213,848	213,633	215,414	218,804	221,731	221,909	225,667	223,327

Dif. 2010 - 2018	Dif. 2010-2019*
13.91%	12.73%

Trabajadores Asegurados al IMSS en Chiapas



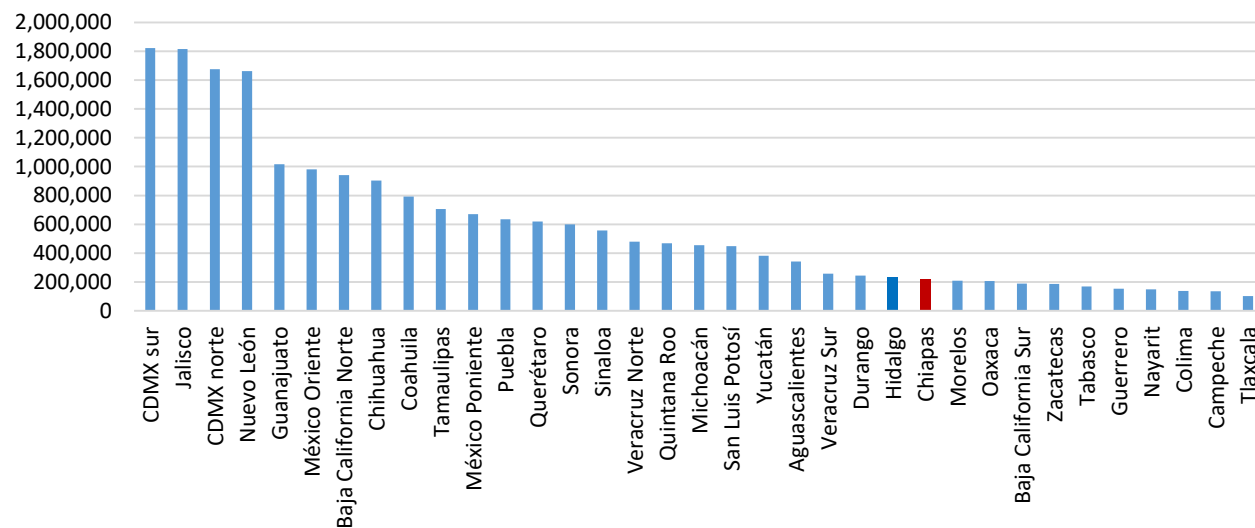
# Factor Básico de Desarrollo: Salud

## Chiapas Trabajadores asegurados en el IMSS 2019

### Comparativo Nacional

Estado	2019
Aguascalientes	342,909
Baja California Norte	941,427
Baja California Sur	189,767
Campeche	134,703
Chiapas	223,327
Chihuahua	902,654
Coahuila	792,819
Colima	137,583
CDMX norte	1,674,655
CDMX sur	1,821,582
Durango	244,757
Guanajuato	1,017,150
Guerrero	153,423
Hidalgo	234,848
Jalisco	1,815,615
Michoacán	455,797
Morelos	209,184
México Oriente	979,994
México Poniente	669,786
Nayarit	149,543
Nuevo León	1,661,805
Oaxaca	207,187
Puebla	633,861
Querétaro	618,469
Quintana Roo	469,415
San Luis Potosí	447,996
Sinaloa	556,561
Sonora	598,459
Tabasco	168,619
Tamaulipas	705,871
Tlaxcala	102,976
Veracruz Norte	478,997
Veracruz Sur	256,892
Yucatán	381,646
Zacatecas	187,149
<b>Nacional</b>	<b>20,567,426</b>

### Asegurados al IMSS





Fomento Económico de Chiapas, A.C.



@Chiapas2020



## **Contacto:**

**Lic. Ámbar Guillén Díaz**  
Gerente General



**(961) 617 52 10**

**aguillen@fec-chiapas.org.mx**

**[www.fec.chiapas.com.mx](http://www.fec.chiapas.com.mx)**