

Reporte Mensual



Agroindustria del Cacao



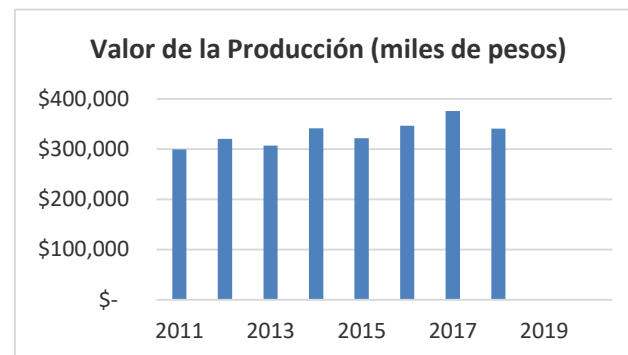
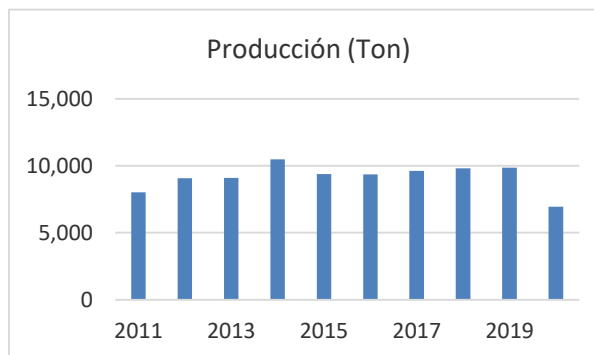
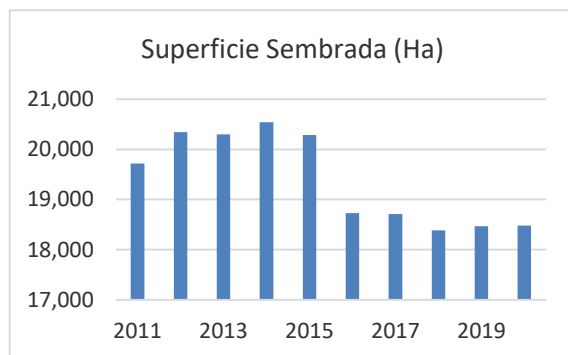
Cierre al 31 de **marzo 2020**

www.fec-chiapas.com.mx

Sector: Agroindustria del Cacao

	2011	2012	2013	2014	2015	2016	2017	2018	2019	2020
Superficie Sembrada (Ha)	19,718	20,347	20,299	20,544	20,285	18,730	18,707	18,385	18,466	18,476
Producción (Ton)	8,025	9,070	9,080	10,480	9,387	9,347	9,612	9,817	9,857	6,933
Valor de la Producción (miles de pesos)	\$ 298,847	\$ 319,813	\$ 306,840	\$ 341,367	\$ 321,584	\$ 346,007	\$ 375,466	\$ 340,298	N/D	N/D

*2020 es avance al 31 de marzo



2011	2019	Dif. 2011-2019
19,718	18,466	-6.35%
8,025	9,857	22.83%
\$ 298,847	N/D	

Superficie Sembrada (Ha)
Producción (Ton)
Valor de la Producción (miles de pesos)

2018	2019	Dif. 2018-2019
18,385	18,466	0.44%
9,817	9,857	0.41%
\$ 340,298	N/D	

Distritos: Palenque, Selva Lacandona, Tapachula, Tonalá

Fuente: Elaborado por el Servicio de Información Agroalimentaria y Pesquera (SIAP), con datos de la SAGARPA.

Sector: Agroindustria del Cacao

Producción Nacional

Situación al 31 de MARZO de 2020

CACAO

Estado	Superficie (ha)			Producción (ton)	Rendimiento (ton/ha)
	sembrada	cosechada	siniestrada	obtenida	obtenido
TABASCO	40,923	40,865		14,121	0.346
CHIAPAS	18,476	16,927		6,933	0.41
GUERRERO	256	250		210	0.838
TOTAL	59,655	58,043		21,263	0.366

Datos Preliminares.

Chiapas, 2º. Lugar en producción



Fomento Económico de Chiapas, A.C.



@Chiapas2020



Contacto:

Lic. Ámbar Guillén Díaz
Gerente General



(961) 617 52 10

aguillen@fec-chiapas.org.mx

www.fec.chiapas.com.mx