

# Reporte Mensual



## Agroindustria del Cacao



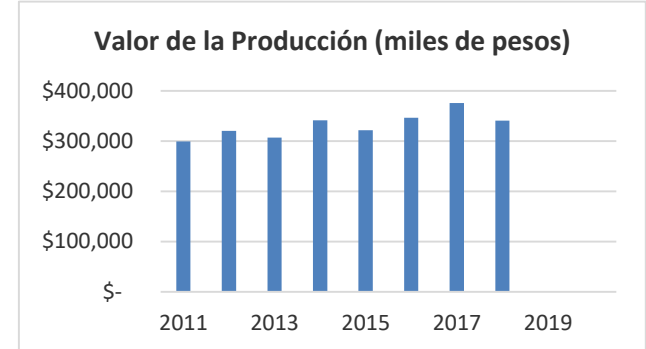
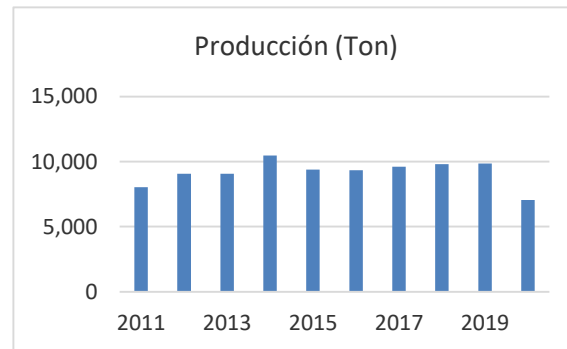
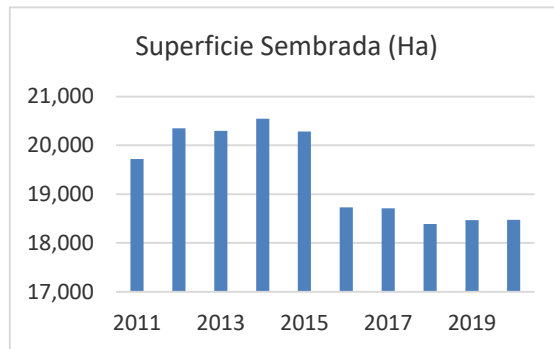
Cierre al 30 de **abril 2020**

[www.fec-chiapas.com.mx](http://www.fec-chiapas.com.mx)

# Sector: Agroindustria del Cacao

	2011	2012	2013	2014	2015	2016	2017	2018	2019	2020
<b>Superficie Sembrada (Ha)</b>	19,718	20,347	20,299	20,544	20,285	18,730	18,707	18,385	18,466	18,476
<b>Producción (Ton)</b>	8,025	9,070	9,080	10,480	9,387	9,347	9,612	9,817	9,857	7,055
<b>Valor de la Producción (miles de pesos)</b>	\$ 298,847	\$ 319,813	\$ 306,840	\$ 341,367	\$ 321,584	\$ 346,007	\$ 375,466	\$ 340,298	N/D	N/D

\*2020 es avance al 30 de abril



2011	2019	Dif. 2011-2019
19,718	18,466	-6.35%
8,025	9,857	22.83%
\$ 298,847	N/D	

<b>Superficie Sembrada (Ha)</b>
<b>Producción (Ton)</b>
<b>Valor de la Producción (miles de pesos)</b>

2018	2019	Dif. 2018-2019
18,385	18,466	0.44%
9,817	9,857	0.41%
\$ 340,298	N/D	

Distritos: Palenque, Selva Lacandona, Tapachula, Tonalá

# Sector: Agroindustria del Cacao

## Producción Nacional

Situación al 30 de ABRIL de 2020

CACAO

Estado	Superficie (ha)			Producción (ton)	Rendimiento (ton/ha)
	sembrada	cosechada	siniestrada	obtenida	obtenido
TABASCO	40,923	40,865		15,959	0.391
CHIAPAS	18,476	17,482		7,055	0.404
GUERRERO	256	250		285	1.139
<b>TOTAL</b>	<b>59,655</b>	<b>58,598</b>		<b>23,299</b>	<b>0.398</b>

Datos Preliminares.

**Chiapas, 2º. Lugar en producción**



Fomento Económico de Chiapas, A.C.



@Chiapas2020



## **Contacto:**

**Lic. Ámbar Guillén Díaz**  
Gerente General



**(961) 617 52 10**

**aguillen@fec-chiapas.org.mx**

**[www.fec.chiapas.com.mx](http://www.fec.chiapas.com.mx)**