

Reporte Mensual

HORTALIZAS



Cierre al 31 de **marzo 2020**

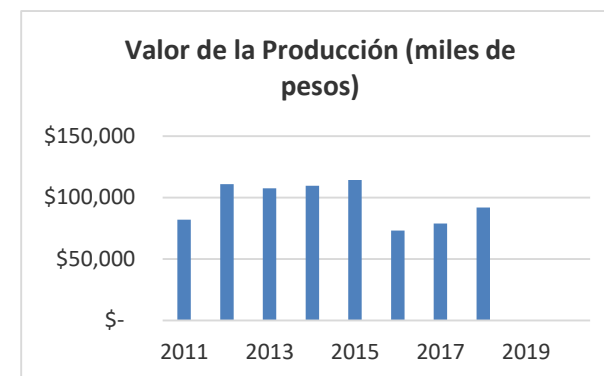
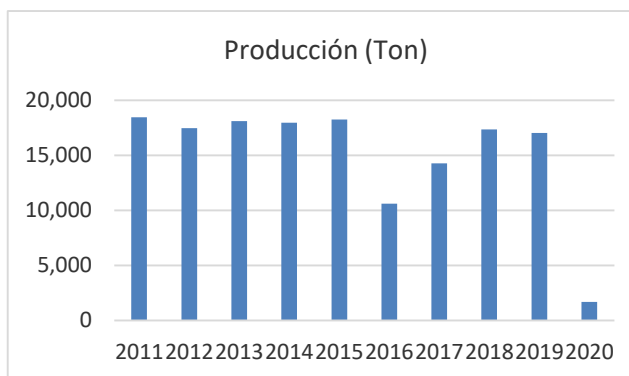
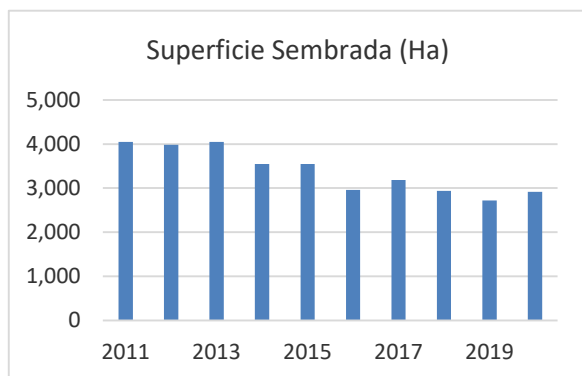
www.fec-chiapas.com.mx

Sector Motor: Hortalizas

Chile Verde

	2011	2012	2013	2014	2015	2016	2017	2018	2019	2020
Superficie Sembrada (Ha)	4,048	3,985	4,045	3,545	3,543	2,955	3,180	2,935	2,719	2,914
Producción (Ton)	18,442	17,469	18,094	17,974	18,243	10,606	14,266	17,356	17,039	1,704
Valor de la Producción (miles de pesos)	\$ 82,019	\$ 110,847	\$ 107,465	\$ 109,562	\$ 114,174	\$ 73,103	\$ 78,775	\$ 91,727	N/D	N/D

*2020 es avance al 31 de marzo



2011	2019	Dif. 2011-2019
4,048	2,719	-32.83%
18,442	17,039	-7.61%
\$ 82,019	N/D	

Superficie Sembrada (Ha)
Producción (Ton)
Valor de la Producción (miles de pesos)

2018	2019	Dif. 2018-2019
2,935	2,719	-7.36%
17,356	17,039	-1.83%
\$ 91,727	N/D	

Distritos: Comitán, Palenque, Selva Lacandona, Tapachula, Tuxtla Gutiérrez, Villaflores

Sector Motor: Hortalizas

Chile Verde

Producción Nacional

Situación al 31 de MARZO de 2020

CHILE VERDE

Estado	Superficie (ha)			Producción (ton)	Rendimiento (ton/ha)
	sembrada	cosechada	siniestrada	obtenida	obtenido
SINALOA	14,438	14,167	48	521,259	36.795
SONORA	3,033	1,566	3	48,974	31.275
BAJA CALIFORNIA SUR	1,307	692		30,213	43.666
JALISCO	1,369	861		12,400	14.394
TAMAULIPAS	1,063	635		12,137	19.113
COLIMA	474	208		5,038	24.279
NAYARIT	758	365	3	4,290	11.741
SAN LUIS POTOSI	1,017	154		4,218	27.39
GUANAJUATO	840	115		3,325	28.841
VERACRUZ	3,742	420		3,154	7.518
QUERETARO	39	37		2,350	63.514
CHIAPAS	2,914	393		1,704	4.334
OAXACA	1,386	424		1,483	3.495
TABASCO	690	310		1,389	4.488
GUERRERO	384	196		1,381	7.057
PUEBLA	880	264		1,310	4.967
QUINTANA ROO	127	49		399	8.109
CAMPECHE	114	60		372	6.204
YUCATAN	109	26		312	11.761
COAHUILA	27	5		199	38.212
MICHOACAN	352	13		107	8.231
MORELOS	12	2		14	6.86
BAJA CALIFORNIA	18				
HIDALGO	237				
MEXICO	28				
NUEVO LEON	447				
ZACATECAS	22				
TOTAL	35,826	20,962	54	656,026	31.296

Chiapas 12° Lugar

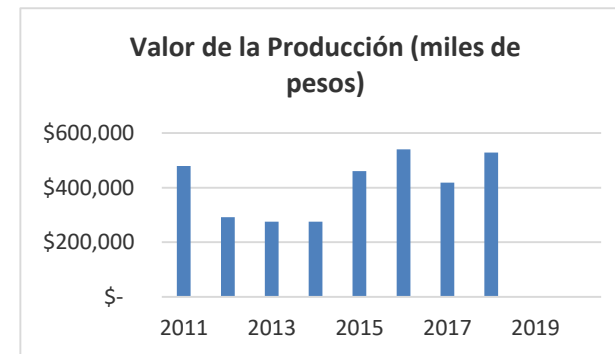
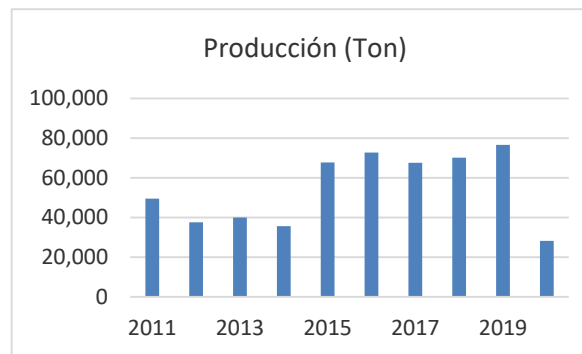
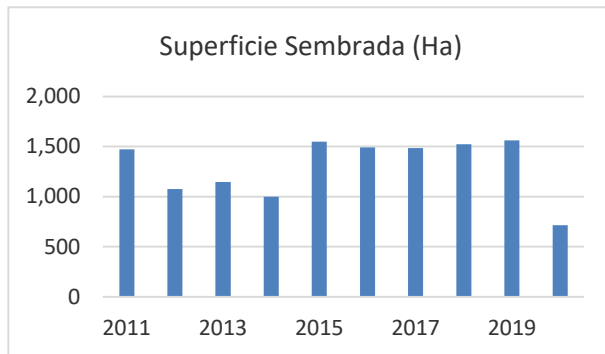
Datos Preliminares.

Sector Motor: Hortalizas

Jitomate

	2011	2012	2013	2014	2015	2016	2017	2018	2019	2020
Superficie Sembrada (Ha)	1,472	1,074	1,147	998	1,548	1,492	1,485	1,522	1,562	713
Producción (Ton)	49,430	37,581	40,020	35,636	67,754	72,678	67,532	70,117	76,573	28,148
Valor de la Producción (miles de pesos)	\$ 479,406	\$ 291,847	\$ 275,806	\$ 275,080	\$ 460,904	\$540,565	\$ 418,965	\$528,426	N/D	N/D

*2020 es avance al 31 de marzo



2011	2019	Dif. 2011-2019
1,472	1,562	6.11%
49,430	76,573	54.91%
\$ 479,406	N/D	

2018	2019	Dif. 2018-2019
1,522	1,562	2.63%
70,117	76,573	9.21%
\$528,426	N/D	

2018	2019	Dif. 2018-2019
1,522	1,562	2.63%
70,117	76,573	9.21%
\$528,426	N/D	

Distritos: Comitán, Tonalá, Tuxtla Gutiérrez, Villaflores

Fuente: Elaborado por el Servicio de Información Agroalimentaria y Pesquera (SIAP), con datos de la SAGARPA.

Sector Motor: Hortalizas Jitomate

Producción Nacional

TOMATE ROJO
(JITOMATE)

Situación al 31 de MARZO de 2020

Estado	Superficie (ha)			Producción (ton)	Rendimiento (ton/ha)
	sembrada	cosechada	siniestrada	obtenida	obtenido
SINALOA	10,369	10,369		585,913	56.509
BAJA CALIFORNIA SUR	1,432	812		43,545	53.61
CHIAPAS	713	609		28,148	46.239
SONORA	1,347	680		25,062	36.856
QUERETARO	139	137		19,790	144.453
OAXACA	319	248		12,615	50.863
NAYARIT	285	250	12	8,788	35.082
GUANAJUATO	434	190		6,383	33.667
SAN LUIS POTOSI	802	111		6,034	54.36
MORELOS	188	153		6,015	39.401
MICHOACAN	1,480	450		5,718	12.714
CAMPECHE	309	246		4,741	19.272
GUERRERO	485	247		4,678	18.919
VERACRUZ	757	149		2,300	15.43
COLIMA	178	76		1,666	21.926
TAMAULIPAS	102	96		409	4.258
AGUASCALIENTES	16	16		306	19.094
TABASCO	34	3		174	57.84
BAJA CALIFORNIA	20	20		156	7.977
QUINTANA ROO	96	8		44	5.153
YUCATAN	38	2		24	11.9
COAHUILA	2				
HIDALGO	28				
JALISCO	478				
MEXICO	203				
NUEVO LEON	58				
PUEBLA	64				
ZACATECAS	672				
TOTAL	21,047	14,871	12	762,507	51.273

Chiapas 3er. Lugar

Datos Preliminares.



Fomento Económico de Chiapas, A.C.



@Chiapas2020



Contacto:

Lic. Ámbar Guillén Díaz
Gerente General



(961) 617 52 10

aguillen@fec-chiapas.org.mx

www.fec.chiapas.com.mx