

# Reporte Mensual

## HORTALIZAS



Cierre al 29 de **febrero 2020**

[www.fec-chiapas.com.mx](http://www.fec-chiapas.com.mx)

## *HORTALIZAS*

Chile Verde 4

Jitomate 6

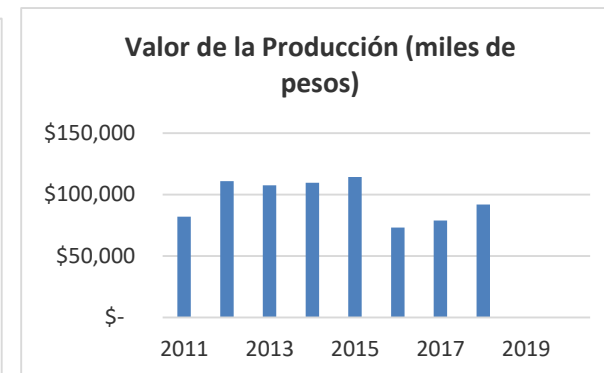
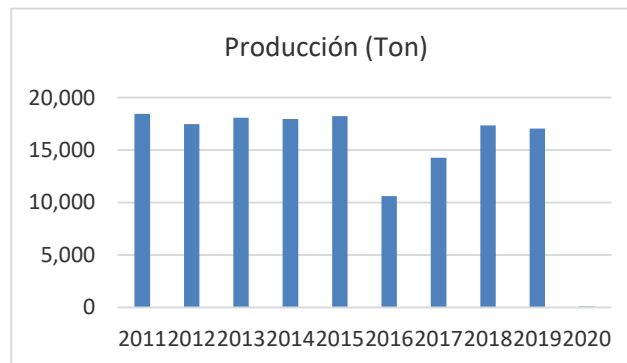
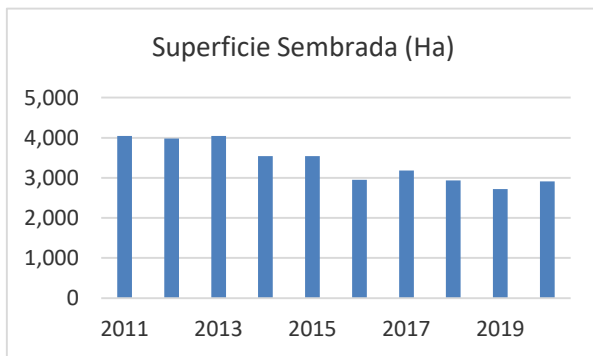
*CONTACTO* 9

# Sector Motor: Hortalizas

## Chile Verde

	2011	2012	2013	2014	2015	2016	2017	2018	2019	2020
<b>Superficie Sembrada (Ha)</b>	4,048	3,985	4,045	3,545	3,543	2,955	3,180	2,935	2,719	2,914
<b>Producción (Ton)</b>	18,442	17,469	18,094	17,974	18,243	10,606	14,266	17,356	17,039	90
<b>Valor de la Producción (miles de pesos)</b>	\$ 82,019	\$ 110,847	\$ 107,465	\$ 109,562	\$ 114,174	\$ 73,103	\$ 78,775	\$ 91,727	N/D	N/D

\*2020 es avance al 29 de febrero



2011	2019	Dif. 2011-2019
4,048	2,719	-32.83%
18,442	17,039	-7.61%
\$ 82,019	N/D	

<b>Superficie Sembrada (Ha)</b>
<b>Producción (Ton)</b>
<b>Valor de la Producción (miles de pesos)</b>

2018	2019	Dif. 2018-2019
2,935	2,719	-7.36%
17,356	17,039	-1.83%
\$ 91,727	N/D	

Distritos: Comitán, Palenque, Selva Lacandona, Tapachula, Tuxtla Gutiérrez, Villaflores

# Sector Motor: Hortalizas

## Chile Verde

### Producción Nacional

Situación al 28 de FEBRERO de 2020

CHILE VERDE

Estado	Superficie (ha)			Producción (ton)	Rendimiento (ton/ha)
	sembrada	cosechada	siniestrada	obtenida	obtenido
SINALOA	14,438	12,376	48	432,851	34.976
BAJA CALIFORNIA SUR	1,252	453		20,295	44.781
SONORA	2,536	777	3	20,254	26.063
COLIMA	474	113		3,779	33.561
GUANAJUATO	829	107		2,602	24.277
NAYARIT	700	187	3	2,131	11.402
SAN LUIS POTOSI	154	74		1,838	24.838
TAMAULIPAS	519	38		1,530	40.8
VERACRUZ	3,550	185		900	4.871
OAXACA	1,386	208		372	1.783
QUINTANA ROO	126	28		273	9.863
GUERRERO	354	30		187	6.344
CAMPECHE	108	31		163	5.25
YUCATAN	75	14		137	10.149
COAHUILA	27	5		129	24.9
TABASCO	616	4		103	25.688
CHIAPAS	2,914	25		90	3.594
MICHOACAN	195	8		64	8.062
BAJA CALIFORNIA	18				
JALISCO	996				
MEXICO	24				
MORELOS	9				
NUEVO LEON	447				
PUEBLA	818				
QUERETARO	39				
ZACATECAS	6				
<b>TOTAL</b>	<b>32,610</b>	<b>14,661</b>	<b>54</b>	<b>487,697</b>	<b>33.264</b>

Chiapas 17° Lugar

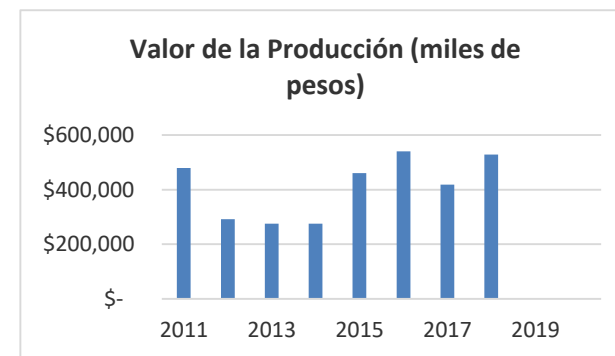
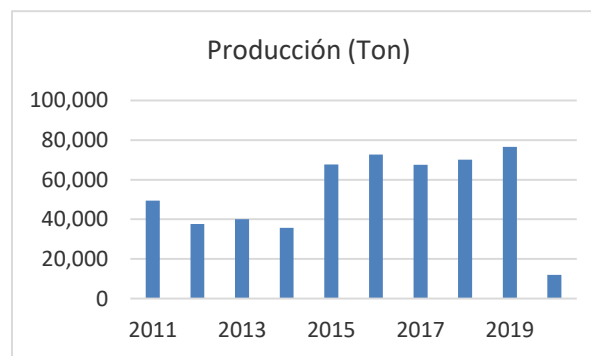
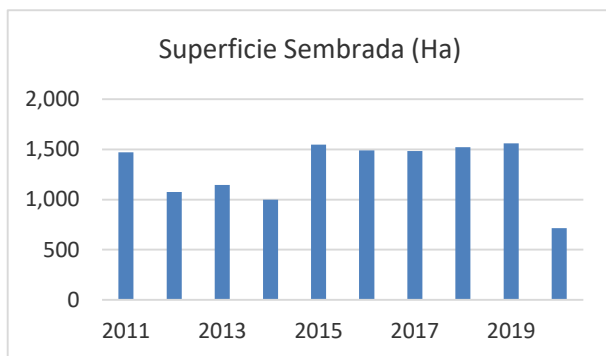
Datos Preliminares.

# Sector Motor: Hortalizas

## Jitomate

	2011	2012	2013	2014	2015	2016	2017	2018	2019	2020
<b>Superficie Sembrada (Ha)</b>	1,472	1,074	1,147	998	1,548	1,492	1,485	1,522	1,562	713
<b>Producción (Ton)</b>	49,430	37,581	40,020	35,636	67,754	72,678	67,532	70,117	76,573	11,937
<b>Valor de la Producción (miles de pesos)</b>	\$ 479,406	\$ 291,847	\$ 275,806	\$ 275,080	\$ 460,904	\$ 540,565	\$ 418,965	\$ 528,426	N/D	N/D

\*2020 es avance al 29 de febrero



2011	2019	Dif. 2011-2019
1,472	1,562	6.11%
49,430	76,573	54.91%
\$ 479,406	N/D	

2018	2019	Dif. 2018-2019
1,522	1,562	2.63%
70,117	76,573	9.21%
\$ 528,426	N/D	

2018	2019	Dif. 2018-2019
1,522	1,562	2.63%
70,117	76,573	9.21%
\$ 528,426	N/D	

Distritos: Comitán, Tonalá, Tuxtla Gutiérrez, Villaflores

Fuente: Elaborado por el Servicio de Información Agroalimentaria y Pesquera (SIAP), con datos de la SAGARPA.

# Sector Motor: Hortalizas Jitomate

## Producción Nacional

Situación al 28 de FEBRERO de  
2020

TOMATE ROJO  
(JITOMATE)

Estado	Superficie (ha)			Producción (ton)	Rendimiento (ton/ha)
	sembrada	cosechada	siniestrada	obtenida	obtenido
SINALOA	10,369	10,239		519,162	50.706
CHIAPAS	713	414		11,937	28.811
BAJA CALIFORNIA SUR	960	394		10,355	26.269
OAXACA	313	79		4,904	61.811
SONORA	1,088	95		2,940	30.947
CAMPECHE	302	181		2,927	16.172
GUERRERO	467	118		2,737	23.174
NAYARIT	216	54	12	1,951	36.13
GUANAJUATO	382	32		1,408	44.542
MORELOS	162	41		1,315	32.341
SAN LUIS POTOSI	132	29		1,197	41.269
COLIMA	178	27		686	25.422
MICHOACAN	1,055	64		501	7.821
TAMAULIPAS	102	96		409	4.258
AGUASCALIENTES	16	16		306	19.094
BAJA CALIFORNIA	20	20		156	7.977
TABASCO	30	2		115	46
QUINTANA ROO	9	7		19	2.7
YUCATAN	20	2		12	5.92
COAHUILA	2				
JALISCO	298				
MEXICO	96				
NUEVO LEON	58				
PUEBLA	42				
QUERETARO	131				
VERACRUZ	430				
<b>TOTAL</b>	<b>17,589</b>	<b>11,910</b>	<b>12</b>	<b>563,036</b>	<b>47.274</b>

**Chiapas 2do. Lugar**

Datos Preliminares.



Fomento Económico de Chiapas, A.C.



@Chiapas2020



## **Contacto:**

**Lic. Ámbar Guillén Díaz**  
Gerente General



**(961) 617 52 10**

[aguillen@fec-chiapas.org.mx](mailto:aguillen@fec-chiapas.org.mx)

[www.fec.chiapas.com.mx](http://www.fec.chiapas.com.mx)