

Reporte Mensual

GRANOS



Cierre al 31 de **marzo 2020**

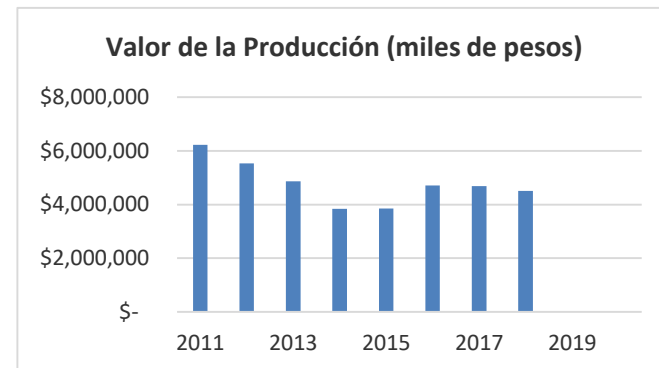
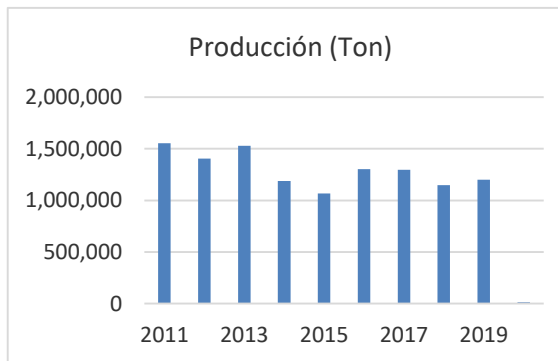
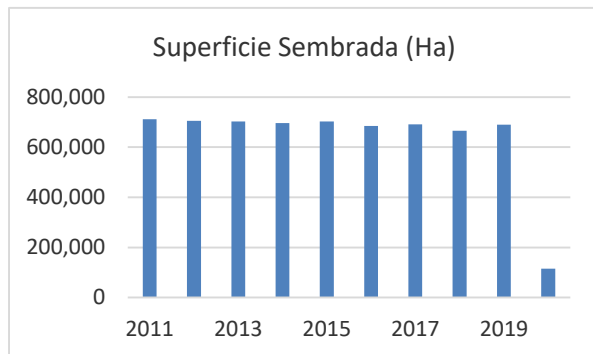
www.fec-chiapas.com.mx

Sector Alternativo: Agroindustria de Granos

Maíz

	2011	2012	2013	2014	2015	2016	2017	2018	2019	2020
Superficie Sembrada (Ha)	711,199	705,242	703,118	696,878	702,864	684,463	690,829	665,218	689,822	114,679
Producción (Ton)	1,554,368	1,404,680	1,529,385	1,188,400	1,067,994	1,301,639	1,296,940	1,147,899	1,199,309	13,860
Valor de la Producción (miles de pesos)	\$ 6,225,190	\$ 5,536,741	\$ 4,869,750	\$ 3,839,150	\$ 3,852,851	\$4,710,295	\$ 4,686,628	\$4,510,889	N/D	N/D

*2020 es avance al 31 de marzo



2011	2019	Dif. 2011-2019
711,199	689,822	-3.01%
1,554,368	1,199,309	-22.84%
\$ 6,225,190	N/D	

Superficie Sembrada (Ha)
Producción (Ton)
Valor de la Producción (miles de pesos)

2018	2019	Dif. 2018-2019
665,218	689,822	3.70%
1,147,899	1,199,309	4.48%
\$4,510,889	N/D	

Distritos: Comitán, Motozintla, Palenque, Pichucalco, San Cristóbal de Las Casas, Selva Lacandona, Tapachula, Tonalá, Tuxtla Gutiérrez, Villaflores

Sector Alternativo: Agroindustria de Granos

Maíz

Situación al 31 de MARZO de 2020

MAIZ GRANO

Producción Nacional

Estado	Superficie (ha)			Producción (ton)	Rendimiento (ton/ha)
	sembrada	cosechada	siniestrada	obtenida	obtenido
VERACRUZ	194,268	9,633		33,361	3.463
OAXACA	69,421	13,915		20,207	1.452
SAN LUIS POTOSI	12,097	10,886		16,167	1.485
CHIAPAS	114,679	7,728		13,860	1.794
SINALOA	498,506	1,820	3,378	10,180	5.595
SONORA	51,708	1,120		9,628	8.596
TABASCO	38,143	5,008		9,241	1.845
PUEBLA	22,584	2,366		8,877	3.752
MICHOACAN	6,783	1,401		6,096	4.353
GUERRERO	31,013	1,718		4,564	2.657
CAMPECHE	14,574	3,907		4,258	1.09
BAJA CALIFORNIA SUR	3,594	617	19	4,010	6.499
TAMAULIPAS	107,146	1,554	641	1,287	0.829
QUINTANA ROO	3,665	703		814	1.158
HIDALGO	21,565	136		223	1.64
YUCATAN	5,674	50		155	3.1
BAJA CALIFORNIA	478				
COLIMA	2,069				
CHIHUAHUA	26				
CIUDAD DE MEXICO	641				
GUANAJUATO	663				
JALISCO	3,992				
MEXICO	404				
MORELOS	618				
NAYARIT	5,333				
NUEVO LEON	751				
QUERETARO	74				
ZACATECAS	152				
TOTAL	1,210,621	62,560	4,038	142,928	2.285

**Chiapas 4º.
Lugar en
producción**

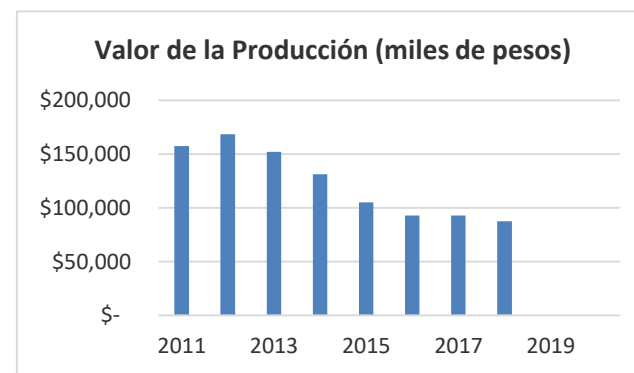
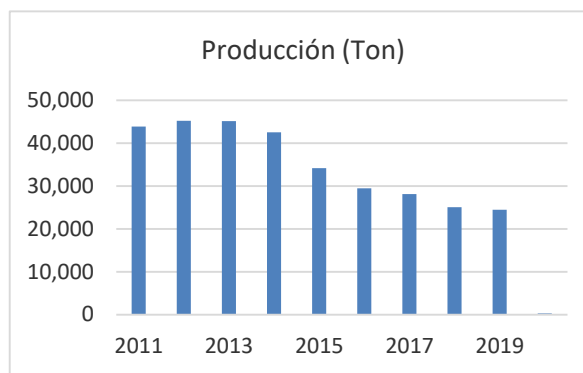
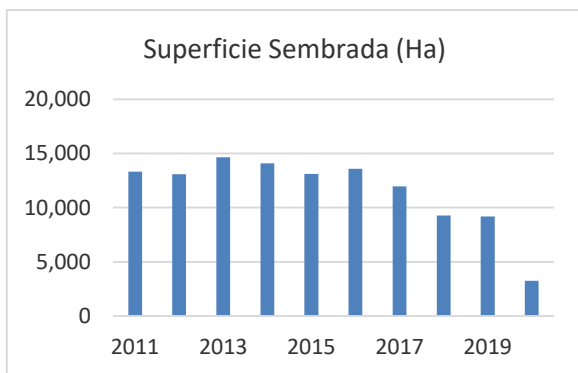
Datos Preliminares.

Sector Alternativo: Agroindustria de Granos

Sorgo Grano

	2011	2012	2013	2014	2015	2016	2017	2018	2019	2020
Superficie Sembrada (Ha)	13,306	13,076	14,638	14,079	13,111	13,586	11,954	9,261	9,180	3,256
Producción (Ton)	43,895	45,236	45,182	42,549	34,155	29,448	28,167	25,080	24,437	300
Valor de la Producción (miles de pesos)	\$ 157,471	\$ 168,413	\$ 152,120	\$ 131,407	\$ 105,184	\$92,765	\$ 92,921	\$87,522.00	N/D	N/D

*2020 es avance al 31 de marzo



2011	2019	Dif. 2011-2019
13,306	9,180	-31.01%
43,895	24,437	-44.33%
\$ 157,471	N/D	

Superficie Sembrada (Ha)
Producción (Ton)
Valor de la Producción (miles de pesos)

2018	2019	Dif. 2018-2019
9,261	9,180	-0.87%
25,080	24,437	-2.56%
\$87,522.00	N/D	

Distritos: Comitán, Palenque, Tapachula, Tonalá, Tuxtla Gutiérrez, Villaflores

Fuente: Elaborado por el Servicio de Información Agroalimentaria y Pesquera (SIAP), con datos de la SAGARPA.

Sector Alternativo: Agroindustria de Granos

Sorgo Grano

Producción Nacional

SORGO
GRANO

Situación al 31 de MARZO de 2020

Estado	Superficie (ha)			Producción (ton)	Rendimiento (ton/ha)
	sembrada	cosecha da	siniestrada	obtenida	obtenido
SAN LUIS POTOSI	28,722	25,128		56,977	2.267
CAMPECHE	25,644	10,784		24,557	2.277
TAMAULIPAS	735,966	7,846	1,105	10,119	1.29
SINALOA	9,819	1,858		7,367	3.966
NAYARIT	45,994	1,074		6,153	5.729
MICHOACAN	5,566	683		3,100	4.539
QUINTANA ROO	3,510	305		448	1.467
CHIAPAS	3,256	138		300	2.18
GUERRERO	1,109	29		95	3.261
BAJA CALIFORNIA SUR	198	8		34	4.25
COLIMA	43				
HIDALGO	36				
JALISCO	926				
MORELOS	13				
NUEVO LEON	2,807				
OAXACA	4,972				
SONORA	36				
TABASCO	4,515				
VERACRUZ	11,726				
YUCATAN	110				
TOTAL	884,966	47,852	1,105	109,148	2.281

**Chiapas 8º.
Lugar en
producción**

Datos Preliminares.



Fomento Económico de Chiapas, A.C.



@Chiapas2020



Contacto:

Lic. Ámbar Guillén Díaz
Gerente General



(961) 617 52 10

aguillen@fec-chiapas.org.mx

www.fec.chiapas.com.mx