

Reporte Mensual

GANADERÍA BOVINA



Cierre al 31 de **enero 2020**

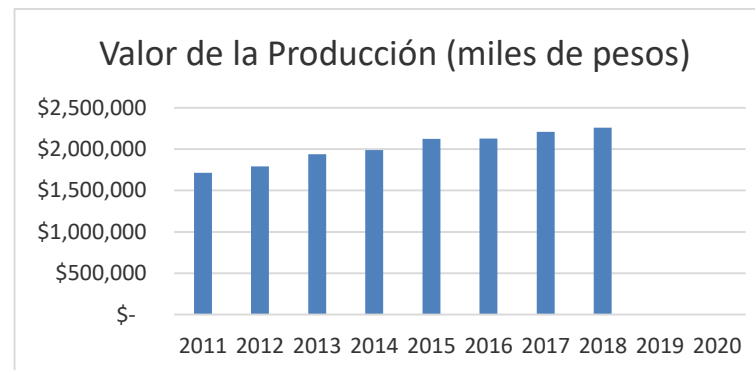
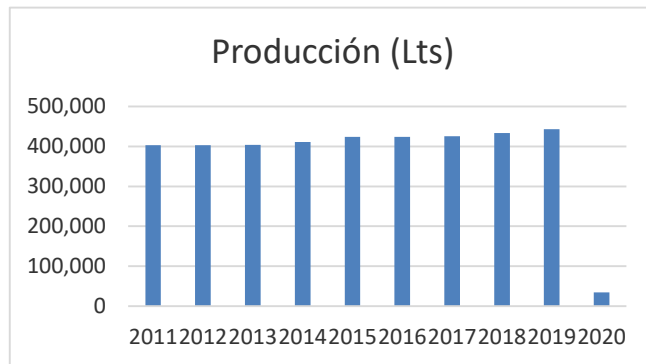
www.fec-chiapas.com.mx

Sector Motor: Ganadería Bovina

Leche

	2011	2012	2013	2014	2015	2016	2017	2018	2019	2020
Producción (Lts)	402,583	402,727	404,148	410,738	423,627	423,965	425,343	433,738	443,024	34,224
Precio por Lt.	\$ 4.26	\$ 4.44	\$ 4.80	\$ 4.84	\$ 5.01	\$ 5.02	\$ 5.19	\$ 5.20	N/D	
Valor de la Producción (miles de pesos)	\$ 1,712,987	\$ 1,789,534	\$ 1,939,261	\$ 1,988,992	\$ 2,122,413	\$ 2,126,962	\$ 2,207,779	\$2,257,442	N/D	

*2020 es avance al 31 de enero

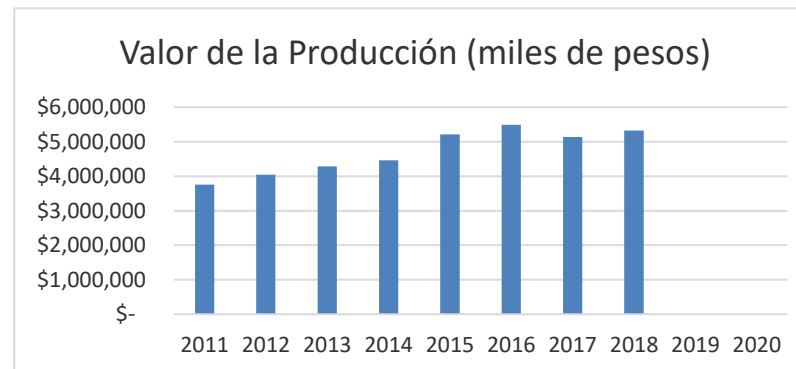
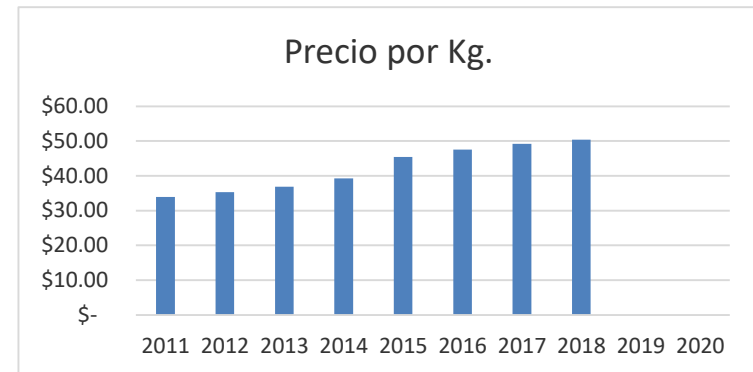
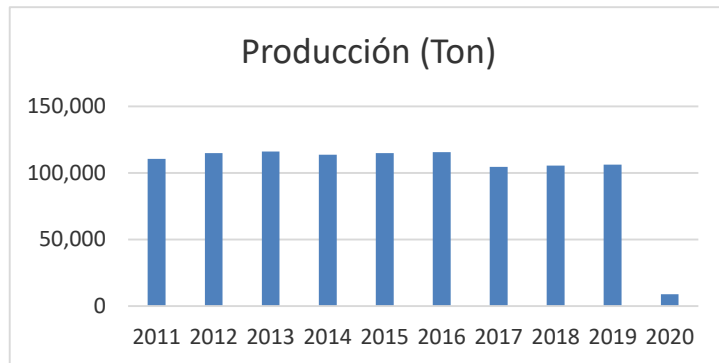


Sector Motor: Ganadería Bovina

Carne en Canal

	2011	2012	2013	2014	2015	2016	2017	2018	2019	2020
Producción (Ton)	110,543	114,690	116,078	113,534	114,710	115,503	104,486	105,521	106,051	8,741
Precio por Kg.	\$ 33.96	\$ 35.29	\$ 36.89	\$ 39.27	\$ 45.43	\$ 47.57	\$ 49.17	\$ 50.43	N/D	
Valor de la Producción (miles de pesos)	\$ 3,753,781	\$ 4,046,969	\$ 4,282,067	\$ 4,458,264	\$ 5,211,115	\$ 5,493,840	\$ 5,137,656	\$5,321,447	N/D	

*2020 es avance al 31 de enero.





Fomento Económico de Chiapas, A.C.



@Chiapas2020



Contacto:

Lic. Ámbar Guillén Díaz
Gerente General



(961) 617 52 10

aguillen@fec-chiapas.org.mx

www.fec.chiapas.com.mx