

# Reporte Mensual



## FRUTAS TROPICALES



Cierre al 30 de **noviembre 2019**

[www.fec-chiapas.com.mx](http://www.fec-chiapas.com.mx)

## *FRUTAS TROPICALES*

Plátano	4
Mango	6
Papaya	8

<i>CONTACTO</i>	9
-----------------	---

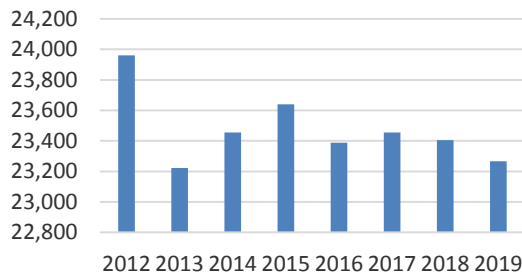
# Sector Motor: Frutas

## Plátano

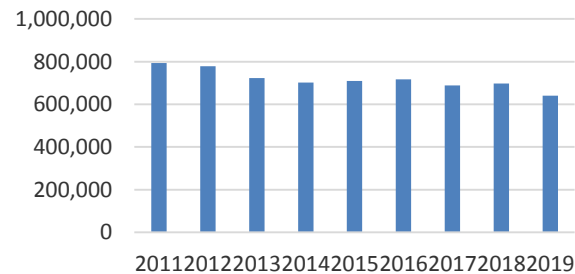
	2011	2012	2013	2014	2015	2016	2017	2018	2019
<b>Superficie Sembrada (Ha)</b>	24,355	23,962	23,223	23,456	23,640	23,388	23,455	23,404	23,266
<b>Producción (Ton)</b>	792,892	778,869	723,627	701,394	708,701	716,286	688,900	697,932	640,308
<b>Valor de la Producción (miles de pesos)</b>	\$ 2,022,538	\$ 2,059,451	\$ 1,672,147	\$ 1,723,885	\$ 1,653,462	\$1,651,977	\$ 1,667,387	\$1,659,098	N/D

\*2019 avance al 30 de noviembre

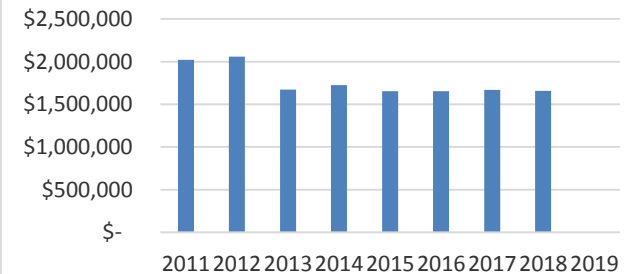
Superficie Sembrada (Ha)



Producción (Ton)



Valor de la Producción (miles de pesos)



2011	2019	Dif. 2011-2019
24,355	23,266	-4.47%
792,892	640,308	-19.24%
\$ 2,022,538	N/D	

<b>Superficie Sembrada (Ha)</b>
<b>Producción (Ton)</b>
<b>Valor de la Producción (miles de pesos)</b>

2018	2019	Dif. 2018-2019
23,404	23,266	-0.59%
697,932	640,308	-8.26%
\$1,659,098		

Distritos: Comitán, Pichucalco, San Cristóbal de Las Casas, Tapachula, Tuxtla Gutiérrez

Fuente: Elaborado por el Servicio de Información Agroalimentaria y Pesquera (SIAP), con datos de la SAGARPA.

# Sector Motor: Frutas

## Plátano Producción Nacional

Situación al 30 de NOVIEMBRE de 2019

PLATANO

Estado	Superficie (ha)			Producción (ton)	Rendimiento (ton/ha)
	sembrada	cosechada	siniestrada	obtenida	obtenido
CHIAPAS	23,266	23,176		640,308	27.629
TABASCO	11,634	11,634		582,326	50.052
VERACRUZ	16,047	15,593		312,370	20.033
COLIMA	6,084	6,084		182,067	29.925
MICHOACAN	5,670	5,546		159,094	28.685
JALISCO	3,833	3,831		142,866	37.292
GUERRERO	3,858	3,630		78,124	21.52
OAXACA	3,785	3,754		72,977	19.441
PUEBLA	2,459	2,389		36,443	15.253
NAYARIT	2,509	2,366		28,319	11.972
QUINTANA ROO	774	748		8,727	11.667
YUCATAN	256	254		2,851	11.227
CAMPECHE	117	99		1,099	11.102
MORELOS	10	10		302	30.2
MEXICO	17	17		223	13.141
HIDALGO	12	12		66	5.5
<b>TOTAL</b>	<b>80,332</b>	<b>79,143</b>		<b>2,248,162</b>	<b>28.406</b>

Datos Preliminares.

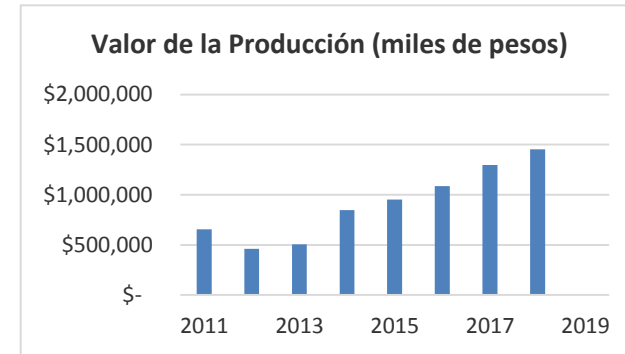
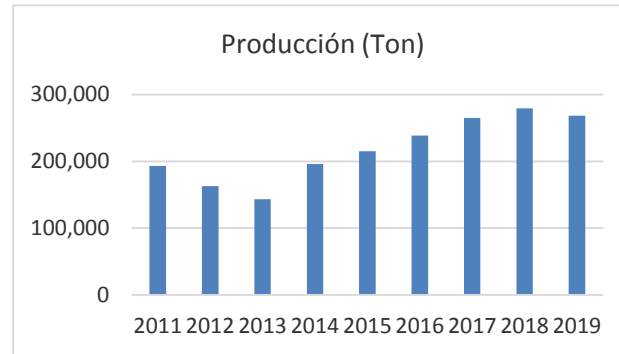
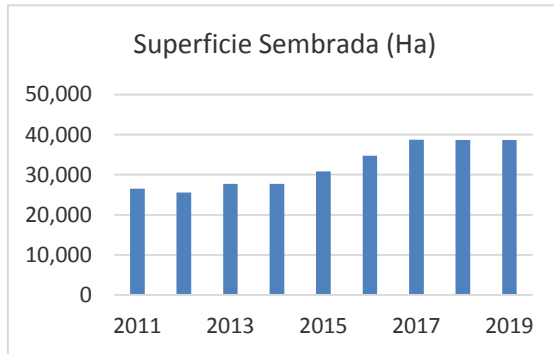
**Chiapas, 1er. lugar en producción**

# Sector Motor: Frutas

## Mango

	2012	2013	2014	2015	2016	2017	2018	2019
<b>Superficie Sembrada (Ha)</b>	25,557	27,691	27,683	30,814	34,728	38,741	38,656	38,622
<b>Producción (Ton)</b>	162,922	143,304	196,166	215,009	238,430	264,827	279,281	268,344
<b>Valor de la Producción (miles de pesos)</b>	\$ 461,632	\$ 504,892	\$ 847,549	\$ 951,282	\$1,086,324	\$ 1,297,822	\$1,451,942	N/D

\*2019 avance al 30 de noviembre.



2011	2019	Dif. 2011-2019
26,484	38,622	45.83%
193,042	268,344	39.01%
\$ 655,789	N/D	

<b>Superficie Sembrada (Ha)</b>
<b>Producción (Ton)</b>
<b>Valor de la Producción (miles de pesos)</b>

2018	2019	Dif. 2018-2019
38,656	38,622	-0.09%
279,281	268,344	-3.92%
\$1,451,942	N/D	

Distritos: Comitán, Tapachula, Tonalá, Tuxtla Gutiérrez, Villaflores

# Sector Motor: Frutas

## Mango Producción Nacional

Situación al 30 de NOVIEMBRE de 2019 MANGO

Estado	Superficie (ha)			Producción (ton)	Rendimiento (ton/ha)
	sembrada	cosechada	sinistrada	obtenida	obtenido
SINALOA	32,928	30,788		394,034	12.798
GUERRERO	26,672	25,142		390,571	15.534
NAYARIT	27,364	26,366		325,142	12.332
CHIAPAS	38,622	35,747		268,344	7.507
OAXACA	19,154	18,344		208,798	11.382
MICHOACAN	25,204	22,655		161,716	7.138
JALISCO	7,833	7,770		114,960	14.796
VERACRUZ	16,956	16,956		98,872	5.831
COLIMA	4,137	3,827		57,929	15.136
CAMPECHE	2,198	2,140		30,651	14.323
TAMAULIPAS	855	850		12,035	14.154
BAJA CALIFORNIA SUR	1,626	1,078		8,520	7.907
MORELOS	348	346		5,163	14.901
MEXICO	366	356		2,887	8.11
YUCATAN	156	124		1,810	14.588
DURANGO	400	384		1,542	4.014
TABASCO	190	190		1,046	5.507
HIDALGO	79	79		522	6.606
PUEBLA	52	52		498	9.68
SONORA	78	26		393	15.114
QUERETARO	77	77		281	3.649
ZACATECAS	33	33		247	7.483
SAN LUIS POTOSI	73	73		231	3.16
<b>TOTAL</b>	<b>205,401</b>	<b>193,404</b>		<b>2,086,192</b>	<b>10.787</b>

Datos Preliminares.

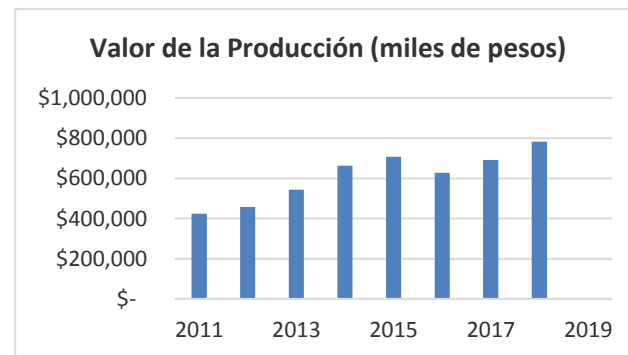
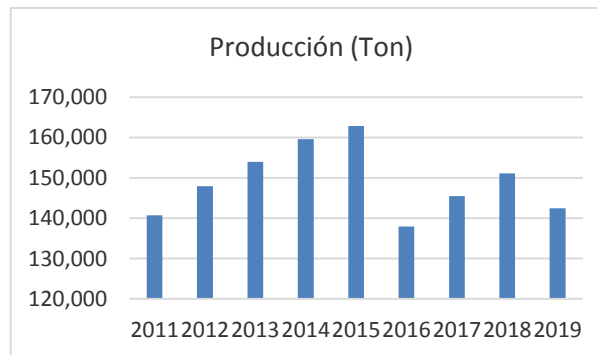
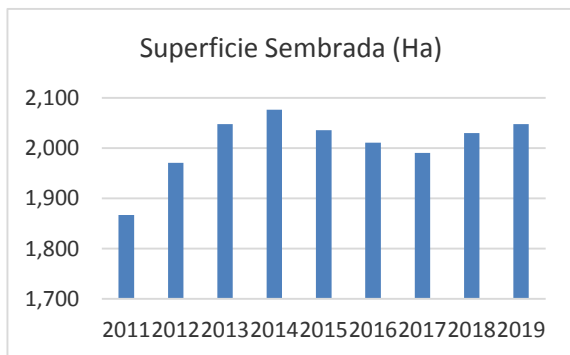
**Chiapas, 4o. lugar en producción**

# Sector Motor: Frutas

## Papaya

	2011	2012	2013	2014	2015	2016	2017	2018	2019
<b>Superficie Sembrada (Ha)</b>	1,867	1,971	2,048	2,077	2,036	2,011	1,991	2,030	2,048
<b>Producción (Ton)</b>	140,721	147,942	153,990	159,564	162,876	137,941	145,511	151,133	142,435
<b>Valor de la Producción (miles de pesos)</b>	\$ 423,991	\$ 457,984	\$ 544,036	\$ 662,483	\$ 707,369	\$ 627,675	\$ 691,568	\$ 781,793	N/D

\*2019 es avance al 30 de noviembre.



2011	2019	Dif. 2011-2019
1,867	2,048	9.69%
140,721	142,435	1.22%
\$ 423,991	N/D	

<b>Superficie Sembrada (Ha)</b>
<b>Producción (Ton)</b>
<b>Valor de la Producción (miles de pesos)</b>

2018	2019	Dif. 2018-2019
2,030	2,048	0.89%
151,133	142,435	-5.76%
\$ 781,793		

Distritos: Comitán, Tapachula, Tuxtla Gutiérrez, Villaflores

# Sector Motor: Frutas

## Papaya Producción Nacional

Situación al 30 de NOVIEMBRE de 2019

PAPAYA

Estado	Superficie (ha)			Producción (ton)	Rendimiento (ton/ha)
	sembrada	cosechada	siniestrada	obtenida	obtenido
OAXACA	3,070	3,015		295,238	97.931
COLIMA	3,359	3,359		181,897	54.152
CHIAPAS	2,048	1,896		142,435	75.144
VERACRUZ	3,455	3,394	10	111,263	32.785
MICHOACAN	3,384	2,786		98,653	35.414
GUERRERO	1,465	1,260		45,275	35.926
JALISCO	455	455		24,799	54.469
CAMPECHE	558	506		22,550	44.566
SAN LUIS POTOSI	348	251		16,821	67.014
YUCATAN	302	209	60	14,113	67.573
QUINTANA ROO	198	166		12,521	75.654
SINALOA	303	303		10,242	33.802
TABASCO	174	134		9,578	71.477
NAYARIT	289	289		7,470	25.848
PUEBLA	162	160		6,132	38.209
TAMAULIPAS	130	100		4,582	45.822
MORELOS	118	118		3,824	32.542
BAJA CALIFORNIA SUR	25	10		351	35.1
MEXICO	4	4		61	17.371
<b>TOTAL</b>	<b>19,845</b>	<b>18,413</b>	<b>70</b>	<b>1,007,804</b>	<b>54.733</b>

Datos Preliminares.

**Chiapas, 3er. lugar en producción**





Fomento Económico de Chiapas, A.C.



@Chiapas2020



## **Contacto:**

**Lic. Ámbar Guillén Díaz**  
Gerente General



**(961) 617 52 10**

**aguillen@fec-chiapas.org.mx**

**[www.fec.chiapas.com.mx](http://www.fec.chiapas.com.mx)**