



**FOMENTO ECONÓMICO
DE CHIAPAS A.C.**



**OBSERVATORIO
CIUDADANO FEC**

Análisis sobre el Factor Básico Salud (Asegurados al IMSS)

Cifras al cierre del 31 de Octubre de 2020

Factor Básico de Desarrollo: Salud

Chiapas

Trabajadores asegurados en el IMSS

2010-2020

Comparativo Nacional

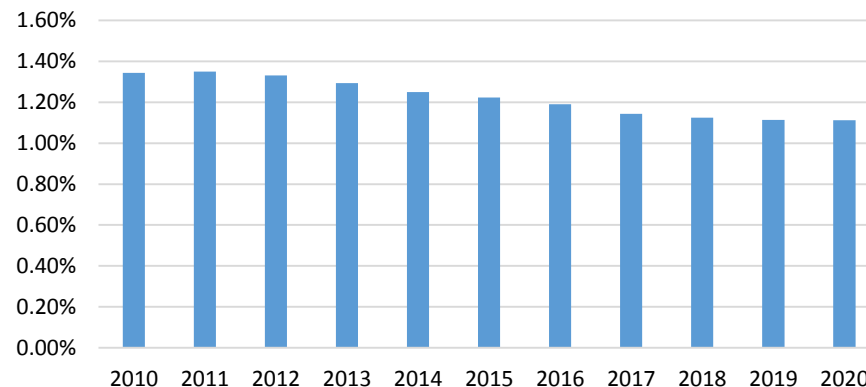
México	2010	2011	2012	2013	2014	2015	2016	2017	2018	2019	2020
Trabajadores Asegurados Totales	14,738,783	15,350,335	16,062,043	16,525,061	17,239,587	17,884,033	18,616,624	19,418,455	20,079,365	20,421,442	19,902,833

Chiapas	2010	2011	2012	2013	2014	2015	2016	2017	2018	2019	2020
Trabajadores Asegurados Totales	198,114	207,177	213,848	213,633	215,414	218,804	221,731	221,909	225,667	227,505	221,374

México	2010	2011	2012	2013	2014	2015	2016	2017	2018	2019	2020
Participación Nacional	1.34%	1.35%	1.33%	1.29%	1.25%	1.22%	1.19%	1.14%	1.12%	1.11%	1.11%

	2018-2019	2019-2020
Crecimiento Nacional	1.70%	-4.08%
Crecimiento Estatal	0.81%	-4.10%

Participación Nacional



Fuente: www.imss.gob.mx. Consulta dinámica de información (cubos).
Cifras al 31 de Octubre de 2020

Factor Básico de Desarrollo: Salud

Chiapas

Trabajadores asegurados en el IMSS

2010-2020

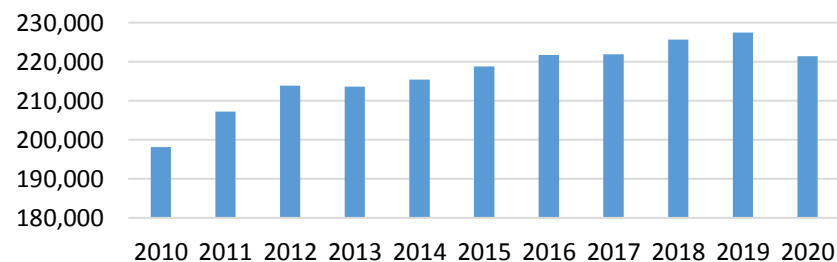
Comparativo Mensual

Año	Enero	Febrero	Marzo	Abril	Mayo	Junio	Julio	Agosto	Sept	Oct	Nov	Dic
2010	186,751	188,020	190,019	190,081	189,596	189,995	189,964	192,343	194,214	196,249	198,399	198,114
2011	195,630	197,690	198,743	199,070	199,112	199,476	199,433	201,510	202,786	204,183	207,285	207,177
2012	204,357	206,969	208,320	208,385	208,638	208,305	211,047	214,584	215,173	215,450	216,308	213,848
2013	208,994	209,510	210,073	209,517	208,820	207,699	208,638	210,364	211,131	212,485	214,314	213,633
2014	209,821	210,632	211,453	211,678	212,167	211,693	211,047	210,858	212,420	214,181	216,283	215,414
2015	211,604	213,319	215,781	217,032	215,782	216,364	218,537	218,109	218,622	218,917	221,148	218,804
2016	215,413	217,367	218,606	218,490	218,994	219,989	218,480	220,723	220,813	222,043	223,469	221,731
2017	216,578	217,298	219,418	220,676	219,141	219,142	217,994	218,587	218,983	220,952	223,773	221,909
2018	218,904	220,224	221,944	223,036	223,360	223,632	223,137	225,132	225,982	226,814	226,894	225,667
2019	220,580	222,041	222,778	222,472	221,608	221,222	221,908	222,577	223,327	226,752	228,778	227,505
2020	223,323	225,972	227,204	225,177	220,229	219,852	220,197	219,083	221,374			

Comparativo Anual

Chiapas	2010	2011	2012	2013	2014	2015	2016	2017	2018	2019	2020
Trabajadores Asegurados Totales	198,114	207,177	213,848	213,633	215,414	218,804	221,731	221,909	225,667	227,505	221,374

Trabajadores Asegurados Chiapas



Fuente: www.imss.gob.mx. Consulta dinámica de información (cubos).

Cifras al 31 de Octubre de 2020

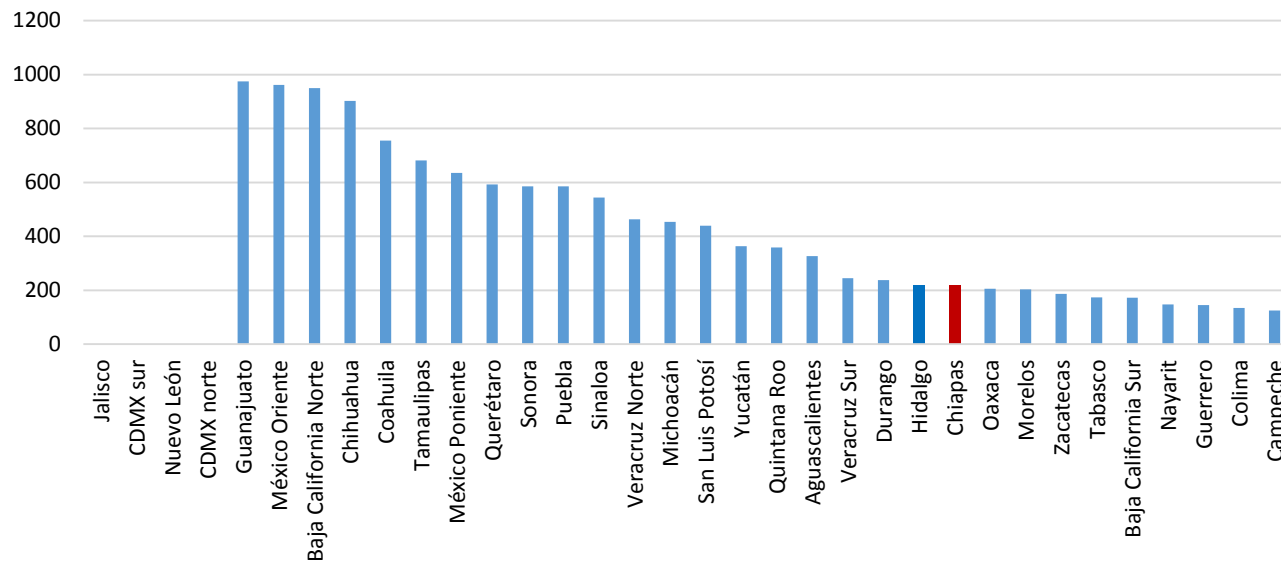
Comparativo Nacional

Factor Básico de Desarrollo: Salud



Estado	2020
Jalisco	1,788,334
CDMX sur	1,693,963
Nuevo León	1,623,550
CDMX norte	1,591,576
Guanajuato	980,425
México Oriente	970,428
Baja California Norte	961,284
Chihuahua	908,614
Coahuila	760,896
Tamaulipas	683,018
México Poniente	641,465
Querétaro	598,103
Puebla	591,153
Sonora	590,852
Sinaloa	558,297
Veracruz Norte	468,526
Michoacán	459,604
San Luis Potosí	442,174
Yucatán	364,040
Quintana Roo	361,787
Aguascalientes	325,210
Veracruz Sur	246,233
Durango	241,199
Hidalgo	222,262
Chiapas	221,374
Oaxaca	207,378
Morelos	205,095
Zacatecas	187,704
Baja California Sur	175,792
Tabasco	175,679
Nayarit	147,839
Guerrero	147,179
Colima	135,757
Campeche	125,428
Tlaxcala	100,615
Nacional	19,902,833

Asegurados al IMSS



Fuente: www.imss.gob.mx. Consulta dinámica de información (cubos).
Cifras al 31 de Octubre de 2020