

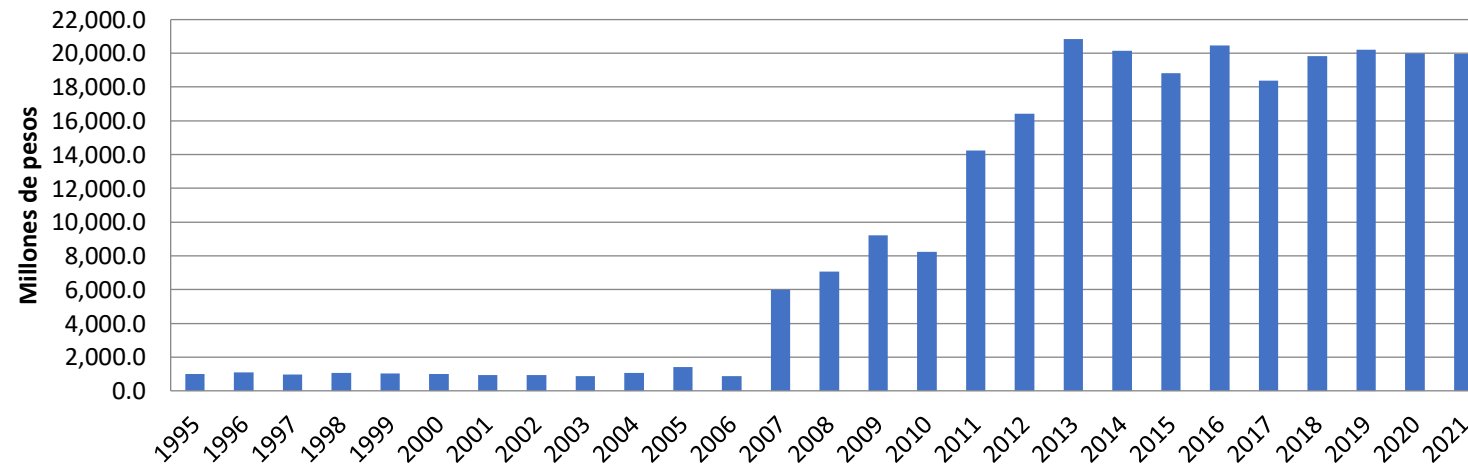
Deuda Pública

Deuda Pública

Chiapas Histórico

Entidad	1993	1994	1995	1996	1997	1998
Chiapas	212	1,025	992	1,088	962	1,067
	1999	2000	2001	2002	2003	2004
	1,022	999	947	927	888	1,063
	2005	2006	2007	2008	2009	2010
	1,416	882	6,005	7,070	9,215	8,236
	2011	2012	2013	2014	2015	2016
	14,226	16,413	20,826	20,140	18,833	20,469
	2017	2018	2019	2020	2021	
	18,367	20,386	20,197	19,986	19,965	

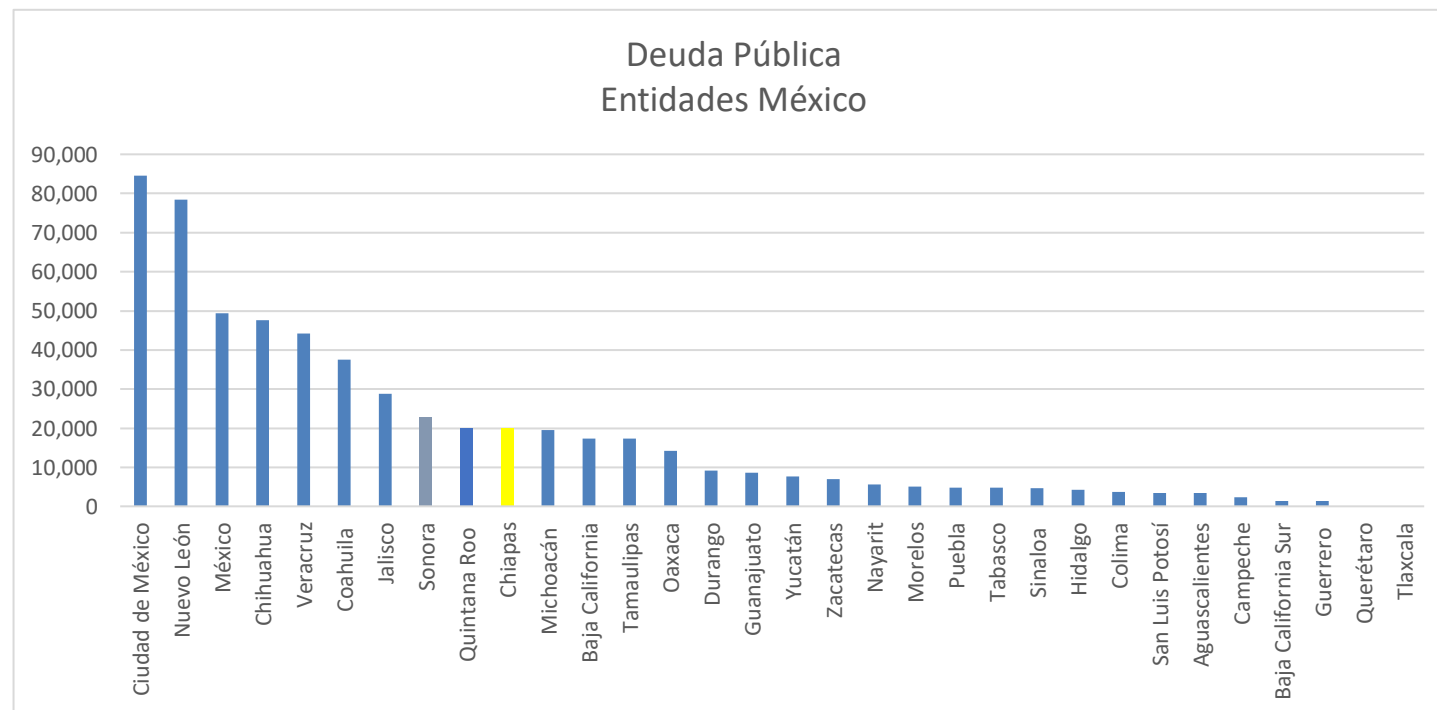
Deuda Pública Chiapas



Comparativo Nacional

Entidad	Deuda 2021
Ciudad de México	84,603
Nuevo León	78,425
México	49,396
Chihuahua	47,612
Veracruz	44,274
Coahuila	37,605
Jalisco	28,871
Sonora	22,994
Quintana Roo	20,006
Chiapas	19,965
Michoacán	19,593
Baja California	17,422
Tamaulipas	17,301
Oaxaca	14,215
Durango	9,217
Guanajuato	8,639
Yucatán	7,667
Zacatecas	6,970
Nayarit	5,645
Morelos	5,165
Puebla	4,896
Tabasco	4,865
Sinaloa	4,750
Hidalgo	4,298
Colima	3,683
San Luis Potosí	3,499
Aguascalientes	3,482
Campeche	2,392
Baja California Sur	1,419
Guerrero	1,413
Querétaro	0
Tlaxcala	0
T O T A L	580,282.00

Deuda Pública



Fuente:

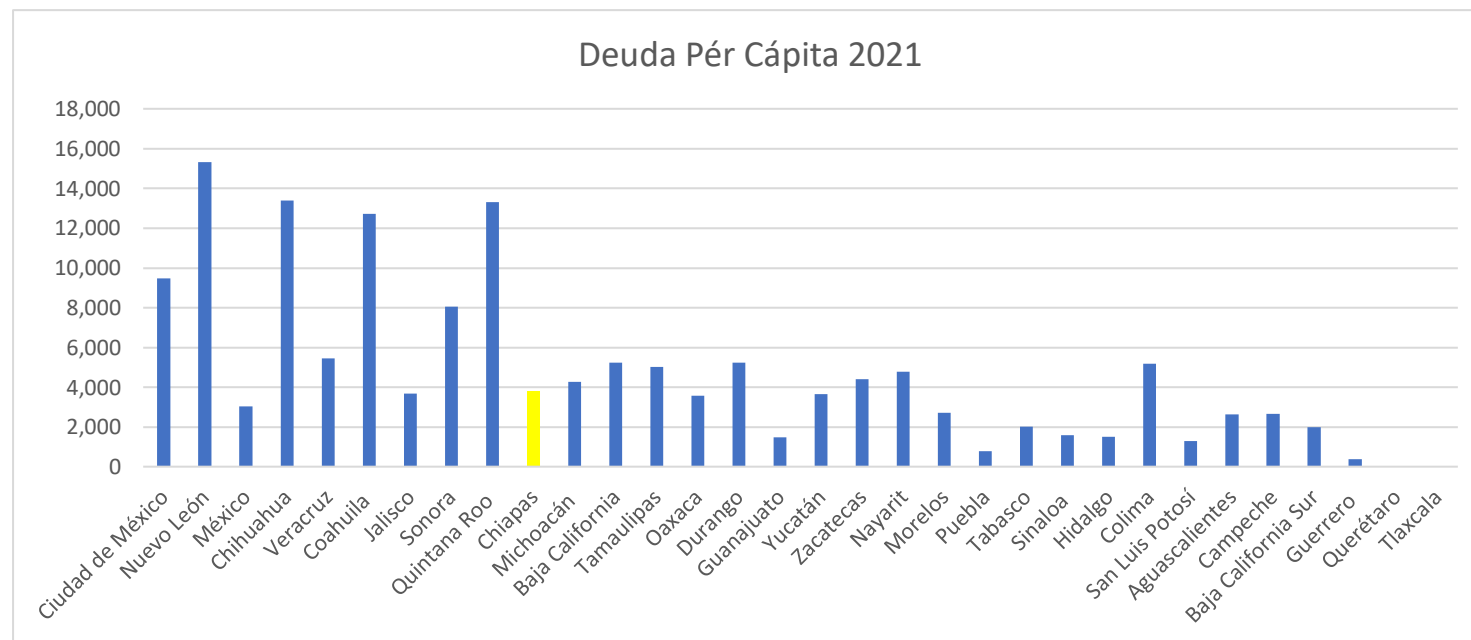
http://www.transparenciapresupuestaria.gob.mx/es/PTP/EntidadesFederativas#Estadisticas_Deuda

Cifras al 30 de Junio de 2021

Comparativo Nacional Per Cápita

Entidad	Deuda 2021	Población INEGI 2015	Per Cápita
Ciudad de México	84,603	8,918,653	9,486
Nuevo León	78,425	5,119,504	15,319
México	49,396	16,187,608	3,051
Chihuahua	47,612	3,556,574	13,387
Veracruz	44,274	8,112,505	5,458
Coahuila	37,605	2,954,915	12,726
Jalisco	28,871	7,844,830	3,680
Sonora	22,994	2,850,330	8,067
Quintana Roo	20,006	1,501,562	13,323
Chiapas	19,965	5,217,908	3,826
Michoacán	19,593	4,584,471	4,274
Baja California	17,422	3,315,766	5,254
Tamaulipas	17,301	3,441,698	5,027
Oaxaca	14,215	3,967,889	3,583
Durango	9,217	1,754,754	5,253
Guanajuato	8,639	5,853,677	1,476
Yucatán	7,667	2,097,175	3,656
Zacatecas	6,970	1,579,209	4,414
Nayarit	5,645	1,181,050	4,780
Morelos	5,165	1,903,811	2,713
Puebla	4,896	6,168,883	794
Tabasco	4,865	2,395,272	2,031
Sinaloa	4,750	2,966,321	1,601
Hidalgo	4,298	2,858,359	1,504
Colima	3,683	711,235	5,178
San Luis Potosí	3,499	2,717,820	1,287
Aguascalientes	3,482	1,312,544	2,653
Campeche	2,392	899,931	2,658
Baja California Sur	1,419	712,029	1,993
Guerrero	1,413	3,533,251	400
Querétaro	0	2,038,372	0
Tlaxcala	0	1,272,847	0

Deuda Pública



Fuente:

http://www.transparenciapresupuestaria.gob.mx/es/PTP/EntidadesFederativas#Estadisticas_Deuda

Cifras al 30 de Junio de 2021