

# Reporte Mensual

## Deuda Pública



Cierre al 31 de diciembre de **2019**

[www.fec-chiapas.com.mx](http://www.fec-chiapas.com.mx)

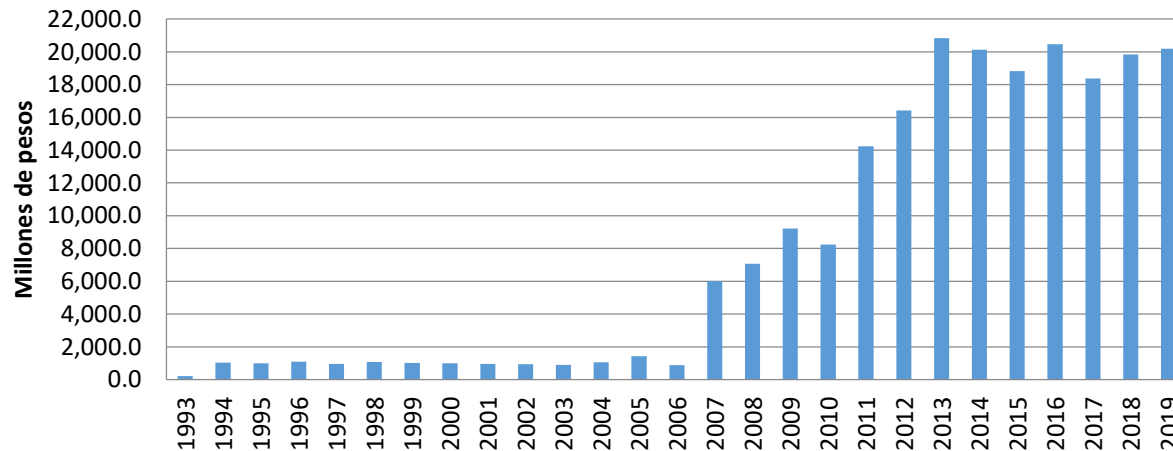
# Deuda Pública

Chiapas	2019
1er. Trimestre	20,355
2o. Trimestre	20,350
3er. Trimestre	20,138
4o. Trimestre	20,197

## Chiapas Histórico

Entidad	1993	1994	1995	1996	1997	1998
Chiapas	212	1,025	992	1,088	962	1,067
	<b>1999</b>	<b>2000</b>	<b>2001</b>	<b>2002</b>	<b>2003</b>	<b>2004</b>
	1,022	999	947	927	888	1,063
	<b>2005</b>	<b>2006</b>	<b>2007</b>	<b>2008</b>	<b>2009</b>	<b>2010</b>
	1,416	882	6,005	7,070	9,215	8,236
	<b>2011</b>	<b>2012</b>	<b>2013</b>	<b>2014</b>	<b>2015</b>	<b>2016</b>
	14,226	16,413	20,826	20,140	18,833	20,469
	<b>2017</b>	<b>2018</b>	<b>2019</b>	<b>2020</b>		
	18,367	20,386	20,197			

## Deuda Pública Chiapas



Fuente:

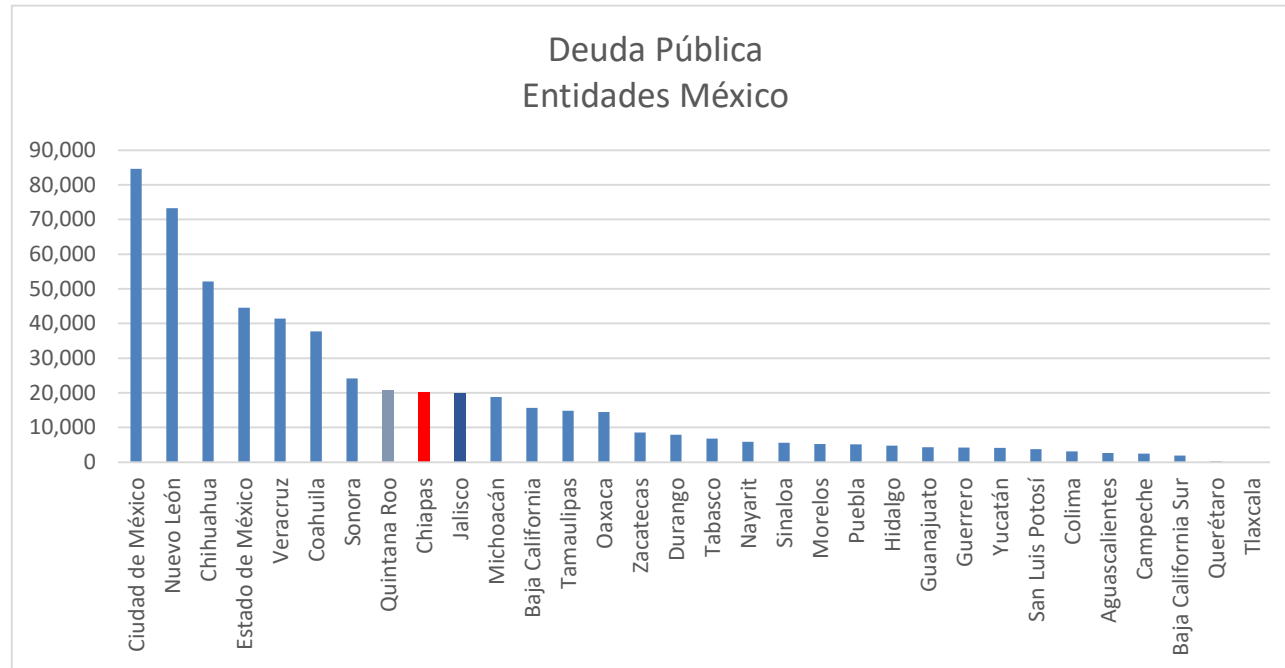
[http://www.transparenciapresupuestaria.gob.mx/es/PTP/EntidadesFederativas#Estadisticas\\_Deuda](http://www.transparenciapresupuestaria.gob.mx/es/PTP/EntidadesFederativas#Estadisticas_Deuda)

Cifras al 31 de diciembre de 2019

# Deuda Pública

## Comparativo Nacional

Entidad	2019
1 Ciudad de México	84,625
2 Nuevo León	73,263
3 Chihuahua	52,099
4 Estado de México	44,590
5 Veracruz	41,420
6 Coahuila	37,718
7 Sonora	24,143
8 Quintana Roo	20,794
9 Chiapas	20,197
10 Jalisco	19,955
11 Michoacán	18,769
12 Baja California	15,698
13 Tamaulipas	14,876
14 Oaxaca	14,458
15 Zacatecas	8,586
16 Durango	7,938
17 Tabasco	6,826
18 Nayarit	5,918
19 Sinaloa	5,627
20 Morelos	5,268
21 Puebla	5,149
22 Hidalgo	4,756
23 Guanajuato	4,319
24 Guerrero	4,180
25 Yucatán	4,115
26 San Luis Potosí	3,770
27 Colima	3,126
28 Aguascalientes	2,682
29 Campeche	2,500
30 Baja California Sur	1,887
31 Querétaro	246
32 Tlaxcala	0
<b>T O T A L</b>	<b>559,500.23</b>



Fuente:

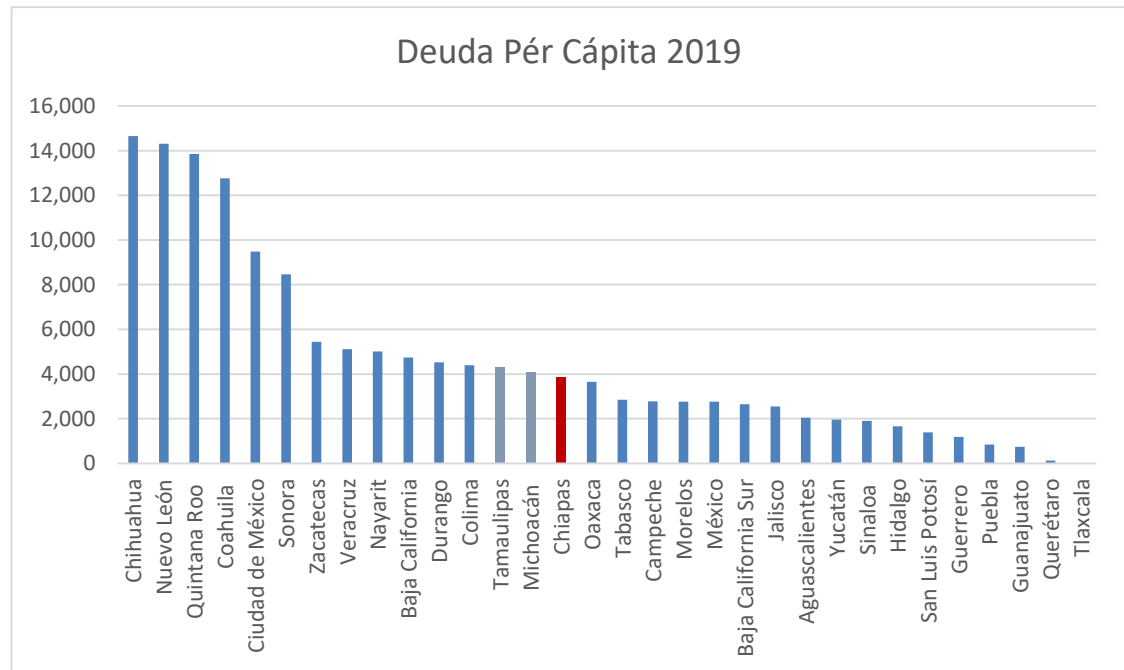
[http://www.transparenciapresupuestaria.gob.mx/es/PTP/EntidadesFederativas#Estadisticas\\_Deuda](http://www.transparenciapresupuestaria.gob.mx/es/PTP/EntidadesFederativas#Estadisticas_Deuda)

Cifras al 31 de diciembre de 2019

# Deuda Pública

## Comparativo Nacional Per Cápita

Entidad	Deuda 2019	Población INEGI 2015	Per Cápita
Chihuahua	52,099	3,556,574	14,649
Nuevo León	73,263	5,119,504	14,310
Quintana Roo	20,794	1,501,562	13,848
Coahuila	37,718	2,954,915	12,765
Ciudad de México	84,625	8,918,653	9,488
Sonora	24,143	2,850,330	8,470
Zacatecas	8,586	1,579,209	5,437
Veracruz	41,420	8,112,505	5,106
Nayarit	5,918	1,181,050	5,011
Baja California	15,698	3,315,766	4,734
Durango	7,938	1,754,754	4,524
Colima	3,126	711,235	4,395
Tamaulipas	14,876	3,441,698	4,322
Michoacán	18,769	4,584,471	4,094
<b>Chiapas</b>	<b>20,197</b>	<b>5,217,908</b>	<b>3,871</b>
Oaxaca	14,458	3,967,889	3,644
Tabasco	6,826	2,395,272	2,850
Campeche	2,500	899,931	2,778
Morelos	5,268	1,903,811	2,767
México	44,590	16,187,608	2,755
Baja California Sur	1,887	712,029	2,650
Jalisco	19,955	7,844,830	2,544
Aguascalientes	2,682	1,312,544	2,044
Yucatán	4,115	2,097,175	1,962
Sinaloa	5,627	2,966,321	1,897
Hidalgo	4,756	2,858,359	1,664
San Luis Potosí	3,770	2,717,820	1,387
Guerrero	4,180	3,533,251	1,183
Puebla	5,149	6,168,883	835
Guanajuato	4,319	5,853,677	738
Querétaro	246	2,038,372	121
Tlaxcala	0	1,272,847	0
<b>T O T A L</b>	<b>559,500.23</b>	<b>119,530,753</b>	<b>4,681</b>



Fuente:

[http://www.transparenciapresupuestaria.gob.mx/es/PTP/EntidadesFederativas#Estadisticas\\_Deuda](http://www.transparenciapresupuestaria.gob.mx/es/PTP/EntidadesFederativas#Estadisticas_Deuda)

Cifras al 31 de diciembre de 2019



Fomento Económico de Chiapas, A.C.



@Chiapas2020



## **Contacto:**

**Lic. Ámbar Guillén Díaz**  
Gerente General



**(961) 617 52 10**

**aguillen@fec-chiapas.org.mx**

**[www.fec.chiapas.com.mx](http://www.fec.chiapas.com.mx)**