

Reporte Mensual

Factor **Seguridad**



Cierre al 31 de **diciembre de 2019**

www.fec-chiapas.com.mx

Factor Básico de Desarrollo: Seguridad y Justicia

Semáforo Delictivo Chiapas

Contexto Nacional

	Acumulado Enero a Diciembre 2019	INEGI Intercensal 2015	
Estado	Total de Delitos*	Población	Delitos por c/100,000 habs.
Colima	26,535	711,235	3,731
Baja California Sur	22,644	712,029	3,180
Baja California Norte	104,011	3,315,766	3,137
Quintana Roo	45,896	1,501,562	3,057
Querétaro	60,514	2,038,372	2,969
Aguascalientes	38,429	1,312,554	2,928
Ciudad de México	242,850	8,918,653	2,723
Tabasco	56,561	2,395,272	2,361
Guanajuato	137,658	5,853,677	2,352
Morelos	43,191	1,903,811	2,269
México Edo.	337,906	16,187,608	2,087
Chihuahua	71,836	3,556,574	2,020
Jalisco	156,653	7,844,830	1,997
San Luis Potosí	52,288	2,717,820	1,924
Coahuila	52,936	2,954,915	1,791
Hidalgo	49,750	2,858,359	1,741
Durango	30,338	1,754,754	1,729
Zacatecas	23,943	1,579,209	1,516
Nuevo León	75,871	5,119,504	1,482
Puebla	76,557	6,168,883	1,241
Tamaulipas	42,413	3,441,698	1,232
Oaxaca	45,009	3,967,889	1,134
Michoacán	45,377	4,584,471	990
Sonora	23,438	2,850,330	822
Sinaloa	23,443	2,966,321	790
Yucatán	16,419	2,097,175	783
Guerrero	27,346	3,533,251	774
Veracruz	51,170	8,112,505	631
Chiapas	23,294	5,217,908	446
Nayarit	4,642	1,181,050	393
Tlaxcala	4,411	1,272,847	347
Campeche	2,312	899,931	257
Total Nacional	2,015,641	119,530,763	1,686

Tasa de Prevalencia: Delitos cometidos por cada 100,000 habitantes

*El total de delitos es la suma de todos los presuntos delitos registrados en las averiguaciones previas o carpetas de investigación iniciadas y que son reportados por las Procuradurías Generales de Justicia y Fiscalías Generales de las entidades federativas.

Factor Básico de Desarrollo: Seguridad y Justicia

Semáforo Delictivo Chiapas

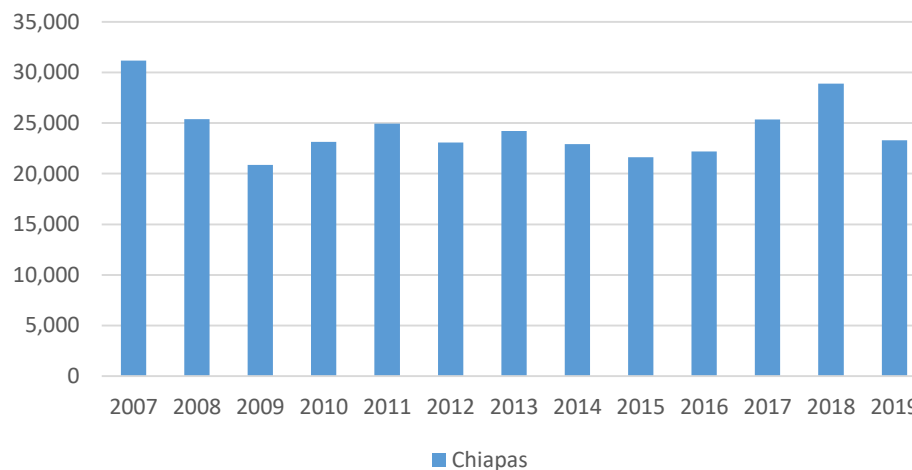
Contexto Nacional

Estado	Total de Delitos							Total de Delitos					
	2007	2008	2009	2010	2011	2012	2013	2014	2015	2016	2017	2018	2019
Chiapas	31,170	25,392	20,859	23,152	24,945	23,095	24,215	22,935	21,618	22,189	25,364	28,892	23,294
Nacional	1,587,030	1,628,054	1,665,792	1,721,496	1,741,922	1,722,598	1,704,886	1,622,747	1,548,840	1,617,907	1,808,772	1,858,236	2,015,641

Respecto al Nacional	2007	2008	2009	2010	2011	2012	2013	2014	2015	2016	2017	2018	2019
	1.96%	1.56%	1.25%	1.34%	1.43%	1.34%	1.42%	1.41%	1.40%	1.37%	1.40%	1.55%	1.16%

Comparativo (total de delitos)		
	2007-2018	2018-2019
Chiapas	-7%	-19%
Nacional	17%	8%

Total de delitos



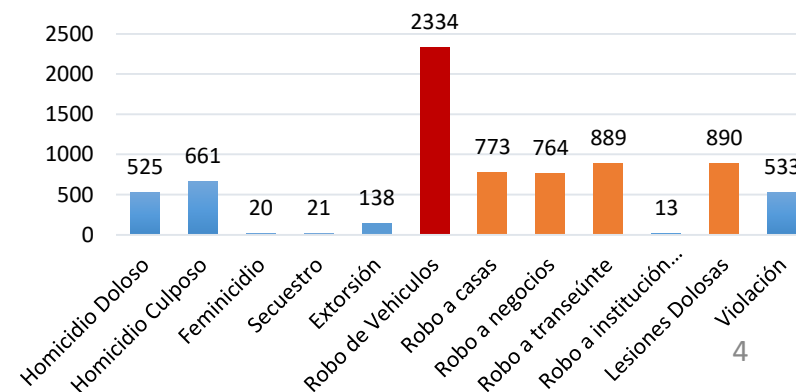
Factor Básico de Desarrollo: Seguridad y Justicia

Semáforo Delictivo Chiapas

Delitos de alto impacto 2019

DELITO	2019												Anual
	Ene	Feb	Mar	Abr	May	Jun	Jul	Ago	Sep	Oct	Nov	Dic	
Homicidio Doloso	49	47	35	42	38	45	46	36	55	31	52	49	525
Homicidio Culposo	41	37	63	66	71	58	58	54	49	49	48	67	661
Feminicidio	1	1	4	0	3	1	0	3	3	1	0	3	20
Secuestro	1	0	3	2	4	0	2	2	2	1	1	3	21
Extorsión	18	21	11	12	9	15	13	9	12	6	9	3	138
Robo de Vehiculos	240	200	173	154	188	211	213	206	180	204	188	177	2334
Robo a casas	82	73	56	69	68	76	65	68	51	61	52	52	773
Robo a negocios	136	124	50	62	68	74	59	40	39	44	35	33	764
Robo a transeúnte	117	96	77	101	68	81	91	85	54	50	35	34	889
Robo a institución bancaria	3	0	1	1	2	1	3	1	1	0	0	0	13
Lesiones Dolosas	97	74	69	68	76	75	77	68	75	64	72	75	890
Violación	39	49	44	54	40	48	41	36	59	42	40	41	533

Delitos 2019



Factor Básico de Desarrollo: Seguridad y Justicia

Comparativo Anual

Semáforo Delictivo Chiapas

DELITO	2011	2012	2013	2014	2015	2016	2017	2018	2019	Diferencia 2018-2019
Homicidio Doloso	613	573	503	409	502	468	475	562	525	-6.58%
Homicidio Culposo	1019	1039	1116	1209	1050	1012	878	717	661	-7.81%
Feminicidio	N/D	N/D	N/D	N/D	36	31	29	21	20	-4.76%
Secuestro	30	13	12	11	10	15	21	24	21	-12.50%
Extorsión	89	118	147	165	217	164	159	184	138	-25.00%
Robo de Vehículos	1778	1749	2028	1874	2045	2675	2976	2488	2334	-6.19%
Robo a casas	1126	1475	1843	1746	1874	1615	1318	939	773	-17.68%
Robo a negocios	598	629	739	679	899	1283	1619	1214	764	-37.07%
Robo a transeúnte	620	693	755	969	1113	1621	1529	1147	889	-22.49%
Robo a institución bancaria	2	0	2	1	12	6	10	5	13	160.00%
Lesiones Dolosas	1609	1519	1414	943	746	1006	1144	1268	890	-29.81%
Violación	799	754	850	778	741	729	667	607	533	-12.19%

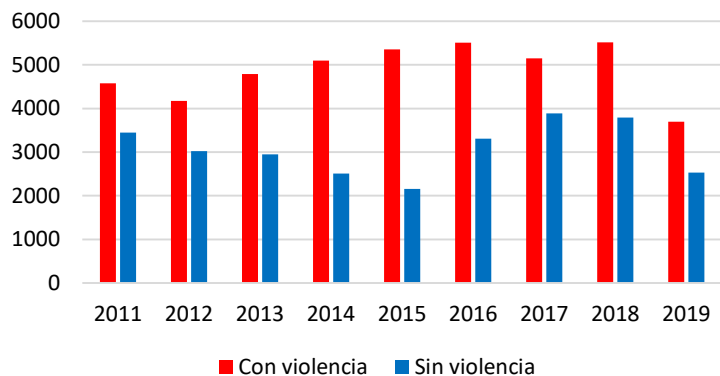
Factor Básico de Desarrollo: Seguridad y Justicia

Semáforo Delictivo Chiapas

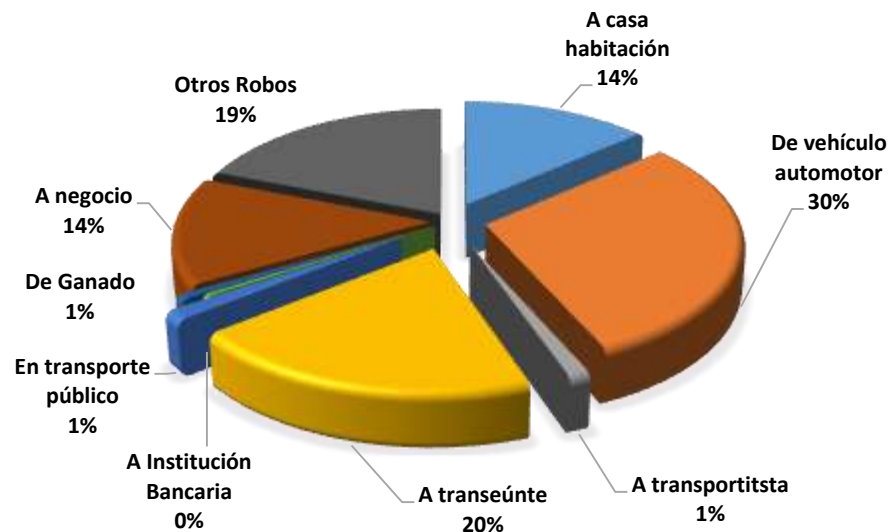
Delito: Robo

	Con violencia	Sin violencia
2011	4579	3450
2012	4176	3024
2013	4790	2950
2014	5098	2506
2015	5352	2159
2016	5506	3306
2017	5149	3890
2018	5517	3793
2019	3696	2527

Delito Robos



Robos con violencia Ene-Dic 2019



Factor Básico de Desarrollo: Seguridad y Justicia

Semáforo Delictivo Chiapas

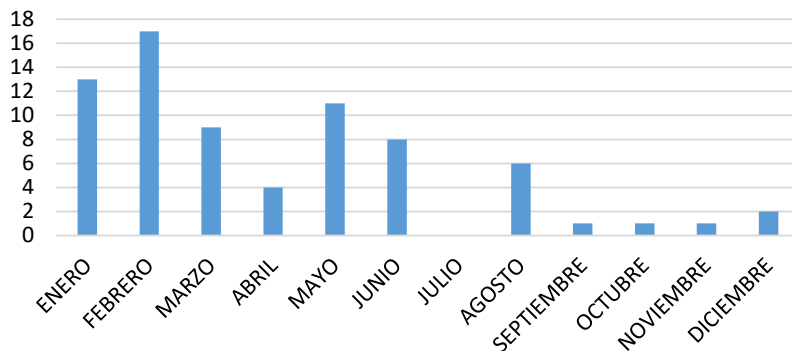
Toma de Casetas (Tuxtla – San Cristóbal, Arriaga, Ocozocuautila)

MES	2019	
	Eventos	PÉRDIDA
ENERO	13	\$843,086
FEBRERO	17	\$796,096
MARZO	9	\$1,054,969
ABRIL	4	\$78,571
MAYO	11	\$253,149
JUNIO	8	\$554,454
JULIO	0	\$0
AGOSTO	6	\$450,000
SEPTIEMBRE	1	\$11,000
OCTUBRE	1	\$18,200
NOVIEMBRE	1	\$23,500
DICIEMBRE	2	\$245,475
Total	73	\$4,328,500

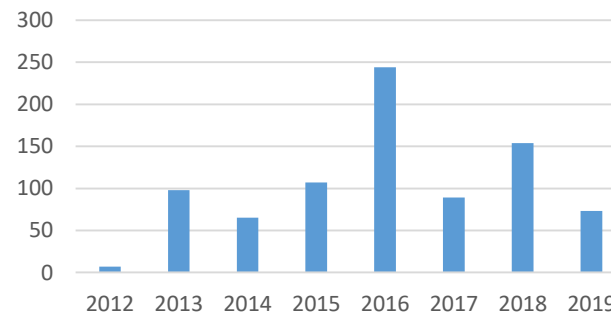
Comparativo Anual

Año	No. de eventos	Pérdidas económicas a la Concesión
2012	7	1,178,695
2013	98	17,299,640
2014	65	8,842,836
2015	107	14,123,458
2016	244	46,672,753
2017	89	7,174,305
2018	154	16,000,000
2019	73	4,328,500
Total	837	115,620,187

Tomas de caseta
2019



No. de eventos



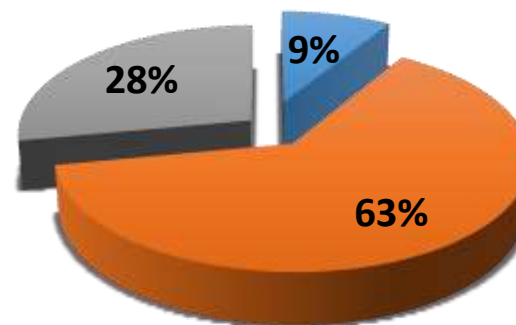
Factor Básico de Desarrollo: Seguridad y Justicia

Semáforo Delictivo Chiapas

Bloqueos y tomas de casetas 2019

Mes	Bloqueo Chiapa - SCLC	Bloqueo Otras Vías	Toma de Caseta
Enero	3	10	13
Febrero	1	4	17
Marzo	4	26	9
Abril	2	9	4
Mayo	5	7	11
Junio	5	23	8
Julio	0	35	0
Agosto	2	18	6
Septiembre	0	11	1
Octubre	0	11	1
Noviembre	0	5	1
Diciembre	1	6	2
	23	165	73

Incidencias 2019

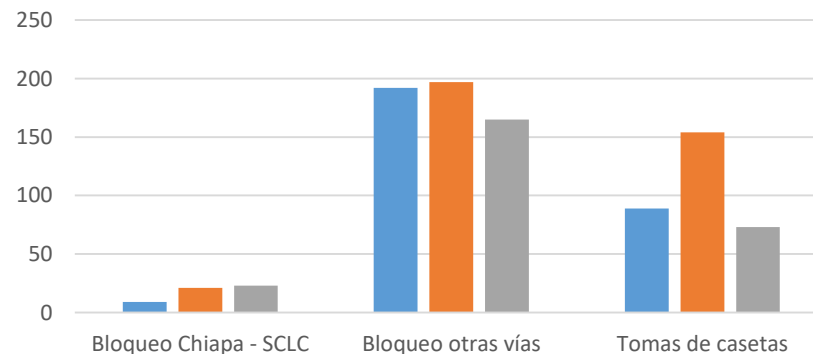


- Bloqueo Chiapa - SCLC
- Bloqueo Otras Vías
- Toma de Caseta

Comparativo Anual

	2017	2018	2019*
Bloqueo Chiapa - SCLC	9	21	23
Bloqueo otras vías	192	197	165
Tomas de casetas	89	154	73

Comparativo Bloqueos y Tomas de Casetas



- 2017
- 2018
- 2019*

Fuente: Grupo Aldesa, Grupo Impulsar a Chiapas, 911 Chiapas, Alerta Chiapas, Vialidad Tuxtla. Datos al 31 de Diciembre de 2019



Fomento Económico de Chiapas, A.C.



@Chiapas2020



Contacto:

Lic. Ámbar Guillén Díaz
Gerente General



(961) 617 52 10

aguillen@fec-chiapas.org.mx

www.fec.chiapas.com.mx