

Análisis sobre la Producción de la Caña de Azúcar en Chiapas

Cifras al cierre del 31 de Julio de 2020

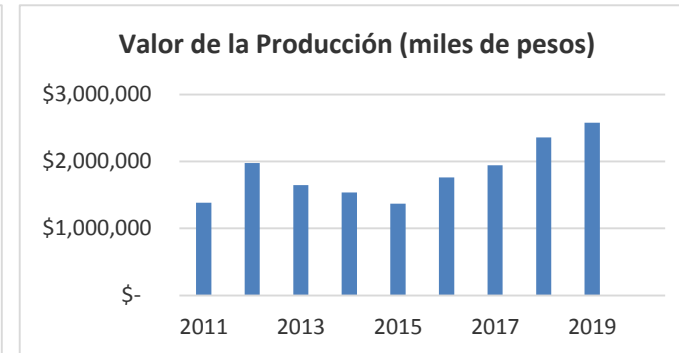
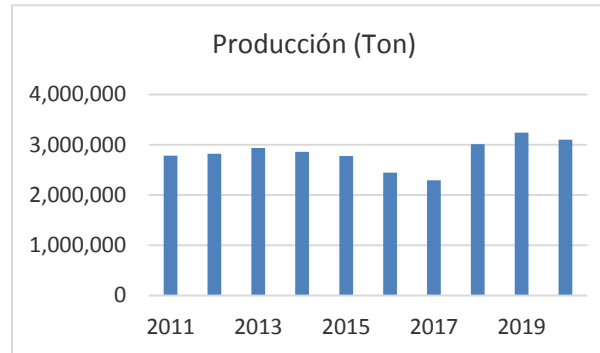
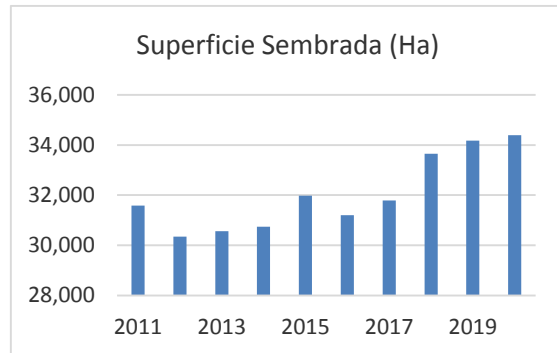


Sector Alternativo: Agroindustria

Caña de Azúcar

	2011	2012	2013	2014	2015	2016	2017	2018	2019	2020
Superficie Sembrada (Ha)	31,585	30,350	30,567	30,735	31,977	31,206	31,791	33,650	34,182	34,393
Producción (Ton)	2,779,065	2,819,452	2,931,357	2,854,599	2,775,334	2,440,908	2,290,695	3,006,926	3,239,984	3,102,324
Valor de la Producción (miles de pesos)	\$ 1,385,128	\$ 1,977,401	\$ 1,647,838	\$ 1,537,771	\$ 1,366,989	\$1,762,549	\$ 1,940,355	\$2,359,994	\$2,575,338	N/D

*Avance al 31 de Julio de 2020



2011	2019	Dif. 2011-2019
31,585	34,182	8.22%
2,779,065	3,239,984	16.59%
\$ 1,385,128	\$ 2,575,338	85.93%

Superficie Sembrada (Ha)
Producción (Ton)
Valor de la Producción (miles de pesos)

2018	2019	Dif. 2018-2019
33,650	34,182	1.58%
3,006,926	3,239,984	7.75%
\$2,359,994	\$ 2,575,338	9.12%

Distritos: Comitán, San Cristóbal de Las Casas, Tapachula, Tuxtla Gutiérrez.

Fuente: Elaborado por el Servicio de Información Agroalimentaria y Pesquera (SIAP), con datos de la SAGARPA.

Sector Alternativo: Agroindustria

Caña de Azúcar

Producción Nacional

Situación al 31 de Julio de 2020

CAÑA DE AZUCAR

Estado	Superficie (ha)			Producción (ton)	Rendimiento (ton/ha)
	sembrada	cosechada	siniestrada	obtenida	obtenido
VERACRUZ	302,298	293,917	1,230	19,744,234	67.176
JALISCO	87,831	77,796		7,211,123	92.693
OAXACA	63,800	58,638		3,749,547	63.945
SAN LUIS POTOSI	94,464	69,626	17,763	3,432,583	49.3
CHIAPAS	34,393	33,398		3,102,324	92.888
TAMAULIPAS	64,397	48,322	803	2,255,116	46.669
NAYARIT	34,066	30,308		2,224,542	73.398
TABASCO	39,665	35,254		2,176,079	61.726
MORELOS	24,000	20,420		2,078,868	101.805
PUEBLA	18,722	17,028		1,950,797	114.564
MICHOACAN	13,437	13,417		1,282,186	95.563
COLIMA	13,409	13,409		1,220,298	91.004
QUINTANA ROO	34,054	32,231		938,161	29.108
CAMPECHE	17,067	16,805		899,631	53.534
SINALOA	5,710	4,690		366,255	78.093
MEXICO	134	131		13,441	102.6
TOTAL	847,447	765,390	19,796	52,645,184	68.782

Datos Preliminares.

Chiapas, 5º. lugar en producción