

# Reporte Mensual



## Agroindustria del Cacao



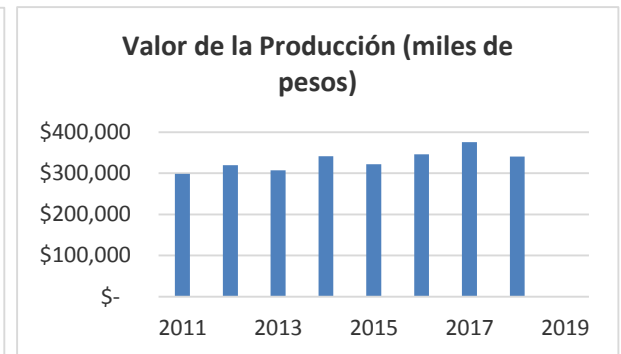
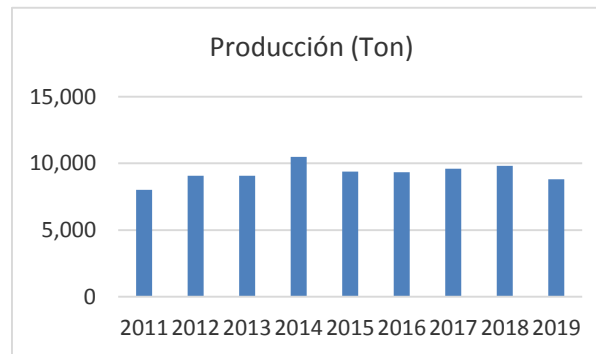
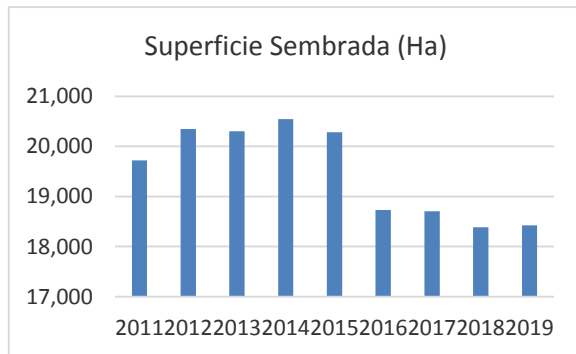
Cierre al 31 de Agosto de  
**2019**

[www.fec-chiapas.com.mx](http://www.fec-chiapas.com.mx)

# Sector: Agroindustria del Cacao

	2011	2012	2013	2014	2015	2016	2017	2018	2019
<b>Superficie Sembrada (Ha)</b>	19,718	20,347	20,299	20,544	20,285	18,730	18,707	18,385	18,426
<b>Producción (Ton)</b>	8,025	9,070	9,080	10,480	9,387	9,347	9,612	9,817	8,803
<b>Valor de la Producción (miles de pesos)</b>	\$ 298,847	\$ 319,813	\$ 306,840	\$ 341,367	\$ 321,584	\$ 346,007	\$ 375,466	\$ 340,298	N/D

\*2019 es avance al 31 de Agosto.



2011	2019	Dif. 2011-2018
19,718	18,426	-6.55%
8,025	8,803	9.69%
\$ 298,847	N/D	

<b>Superficie Sembrada (Ha)</b>
<b>Producción (Ton)</b>
<b>Valor de la Producción (miles de pesos)</b>

2018	2019	Dif. 2018-2019
18,385	18,426	0.22%
9,817	8,803	-10.33%
\$ 340,298	N/D	

Distritos: Palenque, Selva Lacandona, Tapachula, Tonalá

# Sector: Agroindustria del Cacao

## Producción Nacional

Situación al 31 de Agosto de 2019

CACAO

Estado	Superficie (ha)			Producción (ton)	Rendimiento (ton/ha)
	sembrada	cosechada	siniestrada	obtenida	obtenido
TABASCO	40,873	40,857		17,822	0.436
CHIAPAS	18,426	17,422		8,803	0.505
GUERRERO	255	248		285	1.147
<b>TOTAL</b>	<b>59,555</b>	<b>58,527</b>		<b>26,910</b>	<b>0.46</b>

Datos Preliminares.

**Chiapas, 2º. Lugar en producción**



Fomento Económico de Chiapas, A.C.



@Chiapas2020



## **Contacto:**

**Lic. Ámbar Guillén Díaz**  
Gerente General



**(961) 617 52 10**

**aguillen@fec-chiapas.org.mx**

**[www.fec.chiapas.com.mx](http://www.fec.chiapas.com.mx)**