



OBSERVATORIO
CIUDADANO **FEC**



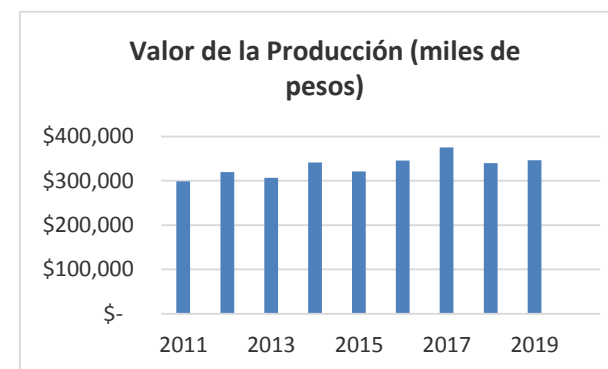
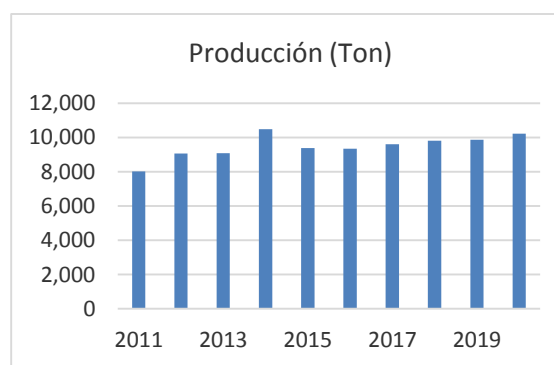
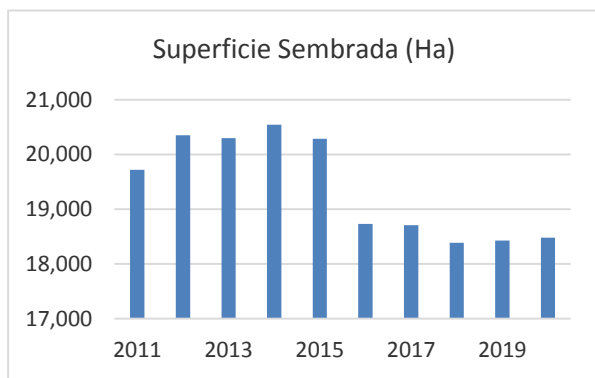
Análisis sobre la **P**roducción del Cacao en **C**hiapas **C**ifras al cierre del 31 de Agosto de 2020



Sector: Agroindustria del Cacao

	2011	2012	2013	2014	2015	2016	2017	2018	2019	2020
Superficie Sembrada (Ha)	19,718	20,347	20,299	20,544	20,285	18,730	18,707	18,385	18,426	18,476
Producción (Ton)	8,025	9,070	9,080	10,480	9,387	9,347	9,612	9,817	9,870	10,229
Valor de la Producción (miles de pesos)	\$298,847	\$319,813	\$306,840	\$341,367	\$321,584	\$346,007	\$375,466	\$340,298	\$346,674	N/D

*Avance al 31 de Agosto de 2020



2011	2019	Dif. 2011-2019
19,718	18,426	-6.55%
8,025	9,870	22.99%
\$ 298,847	\$ 346,674	16.00%

Superficie Sembrada (Ha)
Producción (Ton)
Valor de la Producción (miles de pesos)

2018	2019	Dif. 2018-2019
18,385	18,426	0.22%
9,817	9,870	0.54%
\$ 340,298	\$ 346,674	1.87%

Distritos: Palenque, Selva Lacandona, Tapachula, Tonalá

Fuente: Elaborado por el Servicio de Información Agroalimentaria y Pesquera (SIAP), con datos de la SAGARPA.

Sector: Agroindustria del Cacao

Producción Nacional

Chiapas, 2º. lugar en producción

Estado	Superficie (ha)			Produccion (ton)	Rendimiento (ton/ha)
	sembrada	cosechada	siniestrada	obtenida	obtenido
TOTAL	59,655	58,598		29,457	0.503
TABASCO	40,923	40,865		18,943	0.464
CHIAPAS	18,476	17,482		10,229	0.585
GUERRERO	256	250		285	1.139

Fuente: Elaborado por el Servicio de Información Agroalimentaria y Pesquera (SIAP), con datos de la SAGARPA.
Cifras al 31 de Agosto de 2020