

Reporte Mensual



Agroindustria del Cacao



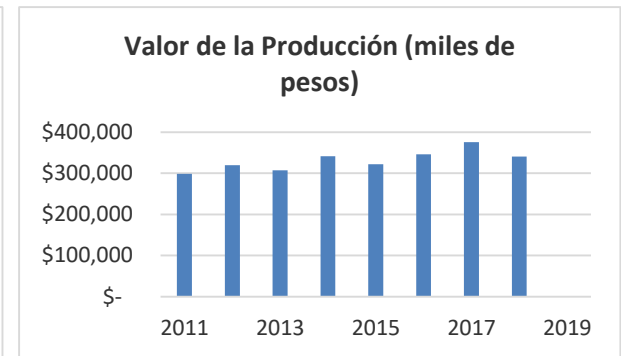
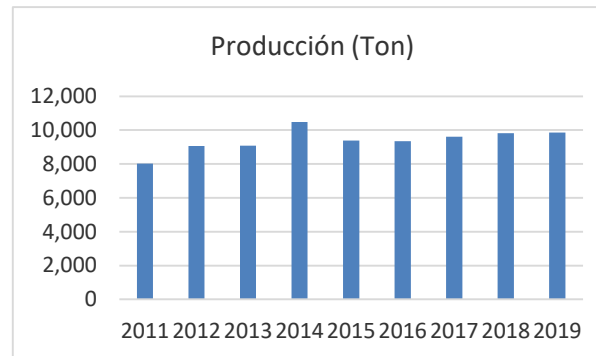
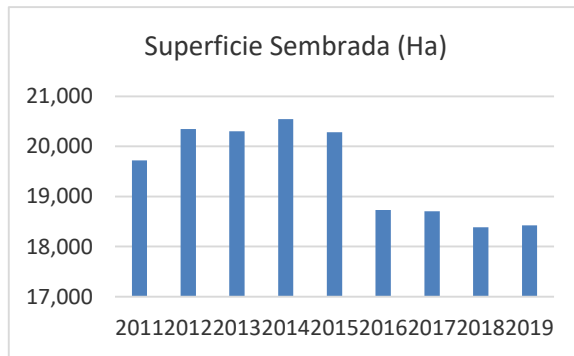
Cierre al 30 de septiembre **2019**

www.fec-chiapas.com.mx

Sector: Agroindustria del Cacao

	2011	2012	2013	2014	2015	2016	2017	2018	2019
	19,718	20,347	20,299	20,544	20,285	18,730	18,707	18,385	18,426
	8,025	9,070	9,080	10,480	9,387	9,347	9,612	9,817	9,857
	\$ 298,847	\$ 319,813	\$ 306,840	\$ 341,367	\$ 321,584	\$ 346,007	\$ 375,466	\$ 340,298	N/D

*2019 es avance al 30 de septiembre.



2011	2019	Dif. 2011-2019
19,718	18,426	-6.55%
8,025	9,857	22.83%
\$ 298,847	N/D	

Superficie Sembrada (Ha)
Producción (Ton)
Valor de la Producción (miles de pesos)

2018	2019	Dif. 2018-2019
18,385	18,426	0.22%
9,817	9,857	0.41%
\$ 340,298	N/D	

Distritos: Palenque, Selva Lacandona, Tapachula, Tonalá

Fuente: Elaborado por el Servicio de Información Agroalimentaria y Pesquera (SIAP), con datos de la SAGARPA.

Sector: Agroindustria del Cacao

Producción Nacional

Situación al 30 de SEPTIEMBRE de 2019

CACAO

Estado	Superficie (ha)			Producción (ton)	Rendimiento (ton/ha)
	sembrada	cosechada	siniestrada	obtenida	obtenido
TABASCO	40,873	40,857		18,331	0.449
CHIAPAS	18,426	17,422		9,857	0.566
GUERRERO	255	248		285	1.147
TOTAL	59,555	58,527		28,473	0.486

Datos Preliminares.

Chiapas, 2º. Lugar en producción



Fomento Económico de Chiapas, A.C.



@Chiapas2020



Contacto:

Lic. Ámbar Guillén Díaz
Gerente General



(961) 617 52 10

aguillen@fec-chiapas.org.mx

www.fec.chiapas.com.mx