

Reporte Mensual

Factor **Salud**



Cierre al 31 de marzo de **2020**

www.fec-chiapas.com.mx

Factor Básico de Desarrollo: Salud

Chiapas

Trabajadores asegurados en el IMSS

2008-2020

Comparativo Nacional

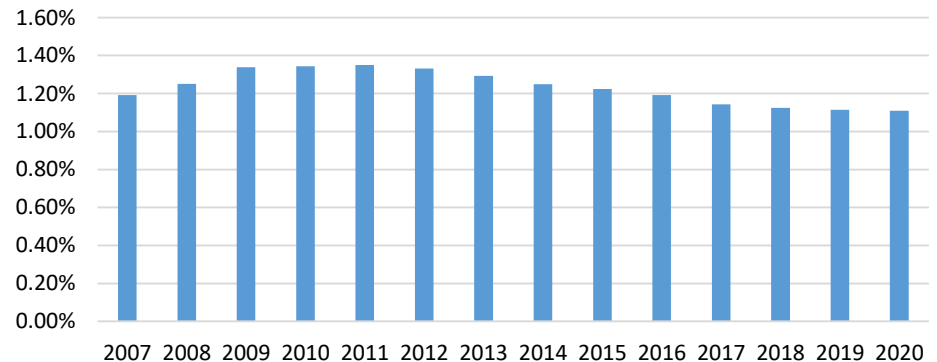
México	2007	2008	2009	2010	2011	2012	2013	2014	2015	2016	2017	2018	2019	2020
Trabajadores Asegurados Totales	14,207,706	14,178,117	14,006,404	14,738,783	15,350,335	16,062,043	16,525,061	17,239,587	17,884,033	18,616,624	19,418,455	20,079,365	20,421,442	20,482,943

Chiapas	2007	2008	2009	2010	2011	2012	2013	2014	2015	2016	2017	2018	2019	2020
Trabajadores Asegurados Totales	169,433	177,354	187,501	198,114	207,177	213,848	213,633	215,414	218,804	221,731	221,909	225,667	227,505	227,204

Participación Nacional	1.19%	1.25%	1.34%	1.34%	1.35%	1.33%	1.29%	1.25%	1.22%	1.19%	1.14%	1.12%	1.11%	1.11%
-------------------------------	-------	-------	-------	-------	-------	-------	-------	-------	-------	-------	-------	-------	-------	-------

	2007- 2018	2012-2018	2018-2019
Crecimiento Nacional	41%	21.51%	1.70%
Crecimiento Estatal	33%	5.63%	0.81%

Participación Nacional



Factor Básico de Desarrollo: Salud

Chiapas

Trabajadores asegurados en el IMSS

2010-2020

Comparativo Mensual

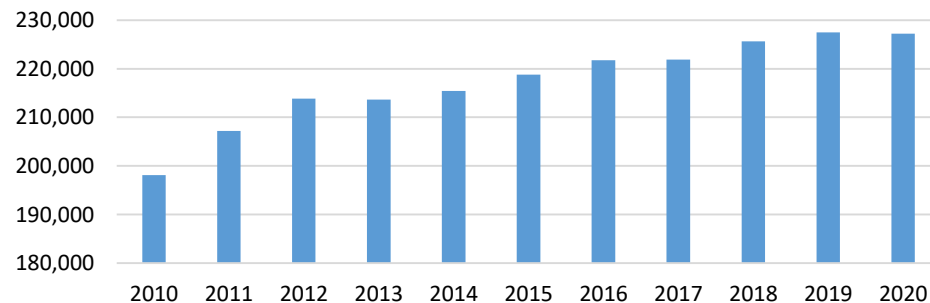
	Enero	Febrero	Marzo	Abril	Mayo	Junio	Julio	Agosto	Sept	Oct	Nov	Dic
2010	186,751	188,020	190,019	190,081	189,596	189,995	189,964	192,343	194,214	196,249	198,399	198,114
2011	195,630	197,690	198,743	199,070	199,112	199,476	199,433	201,510	202,786	204,183	207,285	207,177
2012	204,357	206,969	208,320	208,385	208,638	208,305	211,047	214,584	215,173	215,450	216,308	213,848
2013	208,994	209,510	210,073	209,517	208,820	207,699	208,638	210,364	211,131	212,485	214,314	213,633
2014	209,821	210,632	211,453	211,678	212,167	211,693	211,047	210,858	212,420	214,181	216,283	215,414
2015	211,604	213,319	215,781	217,032	215,782	216,364	218,537	218,109	218,622	218,917	221,148	218,804
2016	215,413	217,367	218,606	218,490	218,994	219,989	218,480	220,723	220,813	222,043	223,469	221,731
2017	216,578	217,298	219,418	220,676	219,141	219,142	217,994	218,587	218,983	220,952	223,773	221,909
2018	218,904	220,224	221,944	223,036	223,360	223,632	223,137	225,132	225,982	226,814	226,894	225,667
2019	220,580	222,041	222,778	222,472	221,608	221,222	221,908	222,577	223,327	226,752	228,778	227,505
2020	223,323	225,972	227,204									

Comparativo Anual

Chiapas	2010	2011	2012	2013	2014	2015	2016	2017	2018	2019	2020
Trabajadores Asegurados Totales	198,114	207,177	213,848	213,633	215,414	218,804	221,731	221,909	225,667	227,505	227,204

Trabajadores Asegurados al IMSS en Chiapas

Dif. 2017-2018	Dif. 2018-2019
1.69%	0.81%

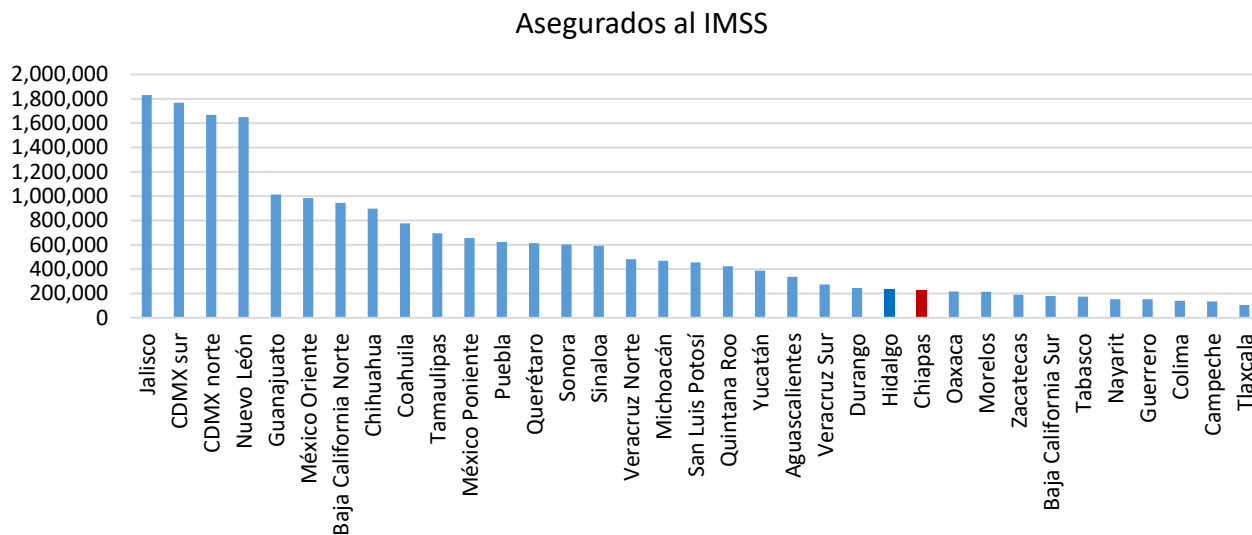


Factor Básico de Desarrollo: Salud

Comparativo Nacional

Estado	2020
Aguascalientes	336,383
Baja California Norte	943,854
Baja California Sur	179,007
Campeche	133,756
Chiapas	227,204
Chihuahua	897,260
Coahuila	775,133
Colima	139,808
CDMX norte	1,667,168
CDMX sur	1,768,367
Durango	244,826
Guanajuato	1,011,421
Guerrero	150,668
Hidalgo	232,518
Jalisco	1,831,940
Michoacán	467,532
Morelos	212,214
México Oriente	983,841
México Poniente	655,354
Nayarit	151,593
Nuevo León	1,650,275
Oaxaca	216,340
Puebla	622,898
Querétaro	611,778
Quintana Roo	424,238
San Luis Potosí	453,898
Sinaloa	590,235
Sonora	602,903
Tabasco	173,950
Tamaulipas	694,642
Tlaxcala	103,923
Veracruz Norte	481,242
Veracruz Sur	272,569
Yucatán	386,116
Zacatecas	188,089
Nacional	20,482,943

Chiapas Trabajadores asegurados en el IMSS 2020





Fomento Económico de Chiapas, A.C.



@Chiapas2020



Contacto:

Lic. Ámbar Guillén Díaz
Gerente General



(961) 617 52 10

aguillen@fec-chiapas.org.mx

www.fec.chiapas.com.mx