

# Reporte Mensual



Factor **Salud**



Cierre al 31 de diciembre de **2019**

[www.fec-chiapas.com.mx](http://www.fec-chiapas.com.mx)

# Factor Básico de Desarrollo: Salud

## Chiapas

### Trabajadores asegurados en el IMSS

2010-2019

### Comparativo Nacional

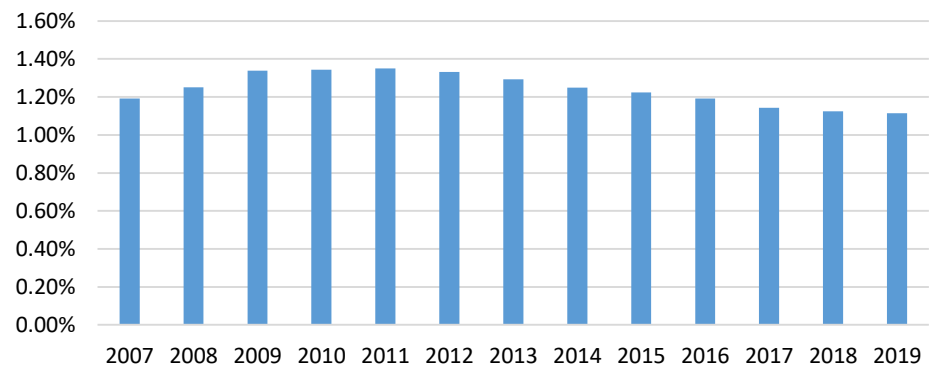
México	2007	2008	2009	2010	2011	2012	2013	2014	2015	2016	2017	2018	2019
Trabajadores Asegurados Totales	14,207,706	14,178,117	14,006,404	14,738,783	15,350,335	16,062,043	16,525,061	17,239,587	17,884,033	18,616,624	19,418,455	20,079,365	20,421,442

Chiapas	2007	2008	2009	2010	2011	2012	2013	2014	2015	2016	2017	2018	2019
Trabajadores Asegurados Totales	169,433	177,354	187,501	198,114	207,177	213,848	213,633	215,414	218,804	221,731	221,909	225,667	227,505

Participación Nacional	1.19%	1.25%	1.34%	1.34%	1.35%	1.33%	1.29%	1.25%	1.22%	1.19%	1.14%	1.12%	1.11%
------------------------	-------	-------	-------	-------	-------	-------	-------	-------	-------	-------	-------	-------	-------

	2007- 2018	2012-2018	2018-2019
Crecimiento Nacional	41%	21.51%	1.70%
Crecimiento Estatal	33%	5.63%	0.81%

### Participación Nacional



# Factor Básico de Desarrollo: Salud

Chiapas

Trabajadores asegurados en el IMSS

2010-2019

Comparativo Mensual

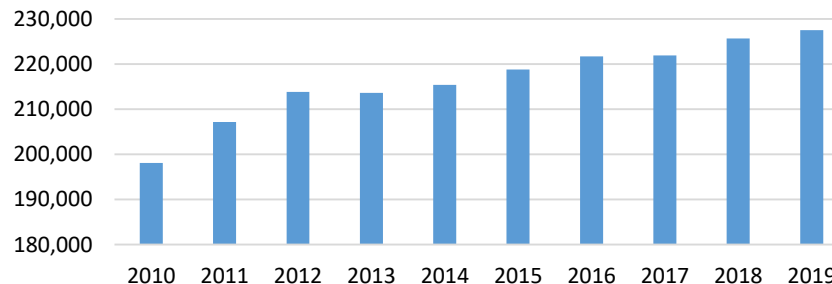
	Enero	Febrero	Marzo	Abril	Mayo	Junio	Julio	Agosto	Sept	Oct	Nov	Dic
<b>2010</b>	186,751	188,020	190,019	190,081	189,596	189,995	189,964	192,343	194,214	196,249	198,399	198,114
<b>2011</b>	195,630	197,690	198,743	199,070	199,112	199,476	199,433	201,510	202,786	204,183	207,285	207,177
<b>2012</b>	204,357	206,969	208,320	208,385	208,638	208,305	211,047	214,584	215,173	215,450	216,308	213,848
<b>2013</b>	208,994	209,510	210,073	209,517	208,820	207,699	208,638	210,364	211,131	212,485	214,314	213,633
<b>2014</b>	209,821	210,632	211,453	211,678	212,167	211,693	211,047	210,858	212,420	214,181	216,283	215,414
<b>2015</b>	211,604	213,319	215,781	217,032	215,782	216,364	218,537	218,109	218,622	218,917	221,148	218,804
<b>2016</b>	215,413	217,367	218,606	218,490	218,994	219,989	218,480	220,723	220,813	222,043	223,469	221,731
<b>2017</b>	216,578	217,298	219,418	220,676	219,141	219,142	217,994	218,587	218,983	220,952	223,773	221,909
<b>2018</b>	218,904	220,224	221,944	223,036	223,360	223,632	223,137	225,132	225,982	226,814	226,894	225,667
<b>2019</b>	220,580	222,041	222,778	222,472	221,608	221,222	221,908	222,577	223,327	226,752	228,778	227,505

Comparativo Anual

Chiapas	2010	2011	2012	2013	2014	2015	2016	2017	2018	2019
Trabajadores Asegurados Totales	198,114	207,177	213,848	213,633	215,414	218,804	221,731	221,909	225,667	227,505

Trabajadores Asegurados al IMSS en Chiapas

Dif. 2017-2018	Dif. 2018-2019*
1.69%	0.81%

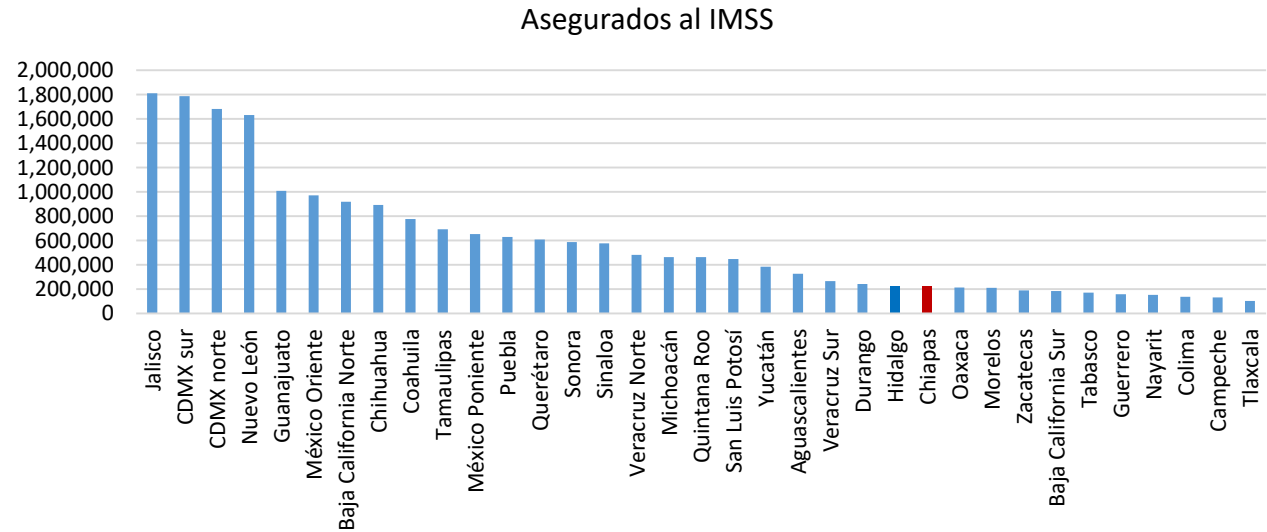


# Factor Básico de Desarrollo: Salud

## Chiapas Trabajadores asegurados en el IMSS 2019

### Comparativo Nacional

Estado	2019
Aguascalientes	328,291
Baja California Norte	919,138
Baja California Sur	184,435
Campeche	133,675
Chiapas	227,505
Chihuahua	892,899
Coahuila	776,527
Colima	138,790
CDMX norte	1,681,468
CDMX sur	1,788,580
Durango	242,643
Guanajuato	1,007,762
Guerrero	159,549
Hidalgo	227,679
Jalisco	1,812,699
Michoacán	463,598
Morelos	211,336
México Oriente	971,351
México Poniente	654,830
Nayarit	152,317
Nuevo León	1,632,927
Oaxaca	212,784
Puebla	629,401
Querétaro	607,919
Quintana Roo	463,164
San Luis Potosí	447,346
Sinaloa	577,442
Sonora	586,576
Tabasco	171,220
Tamaulipas	692,500
Tlaxcala	102,273
Veracruz Norte	481,553
Veracruz Sur	267,797
Yucatán	384,295
Zacatecas	189,173
<b>Nacional</b>	<b>20,421,442</b>





Fomento Económico de Chiapas, A.C.



@Chiapas2020



## **Contacto:**

**Lic. Ámbar Guillén Díaz**  
Gerente General



**(961) 617 52 10**

**aguillen@fec-chiapas.org.mx**

**[www.fec.chiapas.com.mx](http://www.fec.chiapas.com.mx)**